

PREISLISTE 02 / 2026

KALKSANDSTEINWERKE SCHENCKING

Vertragspartner Schencking Vertriebsgesellschaft mbH

100 % kreislauffähig



→ ks-schencking.de



ANSPRECHPARTNER

Christian Schencking

Geschäftsführer

Telefon: +49 6831 9630 - 55

E-Mail: christian.schencking@ksvertrieb.de

Achim Schadowald

Technischer Vertrieb / Bautechniker

Mobil: +49 170 9274734

E-Mail: achim.schadowald@ksvertrieb.de

Simon Beck

Technischer Vertrieb

Mobil: +49 173 2424069

E-Mail: simon.beck@ksvertrieb.de

Martin Schüle

Technischer Vertrieb

Mobil: +49 174 3307721

E-Mail: martin.schuele@ksvertrieb.de

Harald Helmle

Technischer Vertrieb /

Produktmanager Fasenstein

Telefon: +49 7641 936501

Mobil: +49 174 3253511

E-Mail: harald.helmle@ksvertrieb.de

Karsten Sick

Innendienst / Angebotswesen

Telefon: +49 6831 9630 - 26

E-Mail: karsten.sick@ksvertrieb.de

Sabine Fliegler

Innendienst / Kundenservice

Telefon: +49 6831 9630 - 47

E-Mail: info@ksvertrieb.de

STANDORTE

Kalksandsteinwerk Differten

Schäferestraße 75 a

66787 Wadgassen-Differten

Telefon: +49 6834 9600 - 0

dispo.differten@ks-schencking.de

Kalksandsteinwerk Bienwald

An der L 540

76767 Hagenbach

Telefon: +49 7273 9355 - 0

dispo.bienwald@ks-schencking.de

Schencking Vertriebsgesellschaft mbH

Neue-Brauerei-Straße 2-4

66740 Saarlouis

Telefon: +49 6831 9630 - 54

E-Mail: info@ksvertrieb.de



Schencking
Vertriebsgesellschaft mbH

Kalksandsteinwerk
Differten

Kalksandsteinwerk
Bienwald

ÜBERSICHT



KS-Hintermauersteine

Klein- und mittelformatige Kalksandsteine zur Handvermauerung

Kleinformat h ≤ 113 mm (Voll/Loch)

- KS-Vollsteine (KS)
- KS-Lochsteine (KSL)

Mittelformate h = 248 mm (Voll/Loch)

- KS-Plansteine (KS-R) Voll
- KS-Plansteine (KSL-R)

Mittelformate h = 238 mm (Loch/glatt)

- KS-Blocksteine (KSL)



KS-Ergänzungsprodukte

- KS-Hintermauerstürze
- KS-Sichtmauerstürze
- KS-U-Schalen
- KS-Fertigteilstürze FTS-XL
- KS-Gurtrollersteine
- KS-Wanddurchführungsstein
- KS-Kimmsteine
- KS-ISO-Kimmsteine
- Lärmschutz/Brandschutz

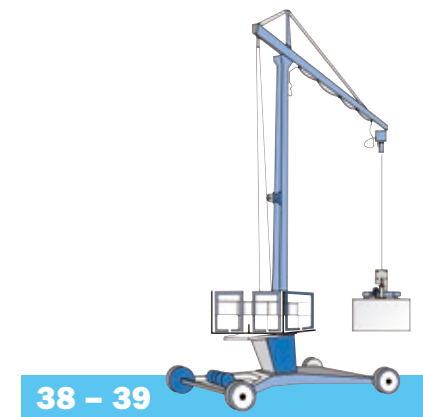


KS-Sichtmauersteine

- Innensicht Voll
- Innensicht Loch
- Innensicht Hohlblock
- Verblender Voll
- Verblender Loch

Fasensteine / Fasen-U-Schalen

- für anspruchsvolles einseitiges oder beidseitiges Sichtmauerwerk, in verschiedenen Farben erhältlich
- als Vormauerstein (Vm) für witterungsbeanspruchtes Sichtmauerwerk
- als Industriesichtstein (Is) für nicht witterungsbeanspruchtes Sichtmauerwerk



KS-Zubehör

- Mietgeräte
- Serviceleistungen



KS-XL-Bausysteme

- KS-XL-Planelemente
- KS-XL-Rasterelemente



Service

Zonenverzeichnis PLZ

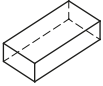
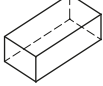
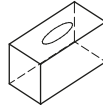
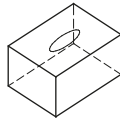
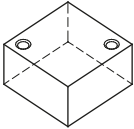
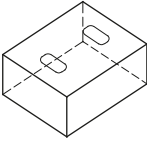
Es gelten unsere Allgemeinen Geschäftsbedingungen (AGB). Diese stehen unter www.ks-schencking.de/downloads zum Download bereit.

KS-HINTERMAUERSTEINE

**WOHNPARK AM TRILLER,
SAARBRÜCKEN**
*BHK Architekten, Saarlouis
©Palladium Photodesign / KS-ORIGINAL GMBH*



KS-HINTERMAUERSTEINE

Kleinformate						
	KS-Vollsteine					
Wanddicke mm	115	115	115	175	240	240/300
						
	KS DF	KS NF	KS 2 DF	KS 3 DF	KS 4 DF	KS 5 DF
Länge mm	240	240	240	240	240	240/300
Wanddicke mm	115	115	115	175	240	240/300
Höhe mm	52	71	113	113	113	113
Artikelnummer	016911	056911	106811	156811	206811	256811
Druckfestigkeitsklasse N/mm²	20	20	20	20	20	20
Rohdichteklasse kg/dm³	2,0	2,0	1,8	1,8	1,8	1,8
Gewicht kg/Stein	2,8	3,7	5,7	8,3	11,7	14,7
Bedarf Stück/m²	64	48	32	32	32	26/32
Bedarf Stück/m³	557	418	279	183	134	108

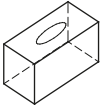
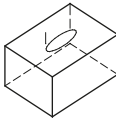
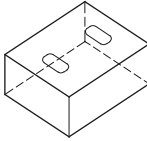
Stück/Palette	320	256	160	96	84	64
Gewicht kg/Palette	896	947	912	797	983	940
m²/Palette	5,00	5,33	5,00	3,00	2,62	2,46

Mörtelbedarf l/m²	26	24	17	26	36	34/44
-------------------	----	----	----	----	----	-------

€/1.000 Stück ab Werk	764,00	638,00	771,00	1.189,00	1.558,00	1.923,00
-----------------------	--------	--------	--------	----------	----------	----------

Fracht €/1.000 Stück						
Zone 1	15,00	33,00	44,00	58,00	84,00	107,00
Zone 2	23,00	39,00	55,00	72,00	111,00	133,00
Zone 3	31,00	53,00	79,00	105,00	162,00	191,00
Zone 4	36,00	73,00	92,00	111,00	190,00	224,00
Zone 5	37,00	73,00	93,00	112,00	192,00	228,00
Zone 6	38,00	76,00	96,00	116,00	198,00	234,00

Kranfahrzeug €/1.000 Stück (Lieferungen aus dem Werk Differten nur mit Kranfahrzeug)						
	20,00	26,00	36,00	54,00	75,00	90,00

KS-Lochsteine		
115	175	240/300
		
KSL 2 DF	KSL 3 DF	KSL 5 DF
240	240	240/300
115	175	240/300
113	113	113
105511	155511	255511
12	12	12
1,4	1,4	1,4
4,3	6,4	10,6
32	32	26/32
279	183	108

160	96	64
688	615	678
5,00	3,00	2,46

17	26	34/ 44
----	----	--------

810,00	1.247,00	2.021,00
--------	----------	----------

43,00	48,00	91,00
50,00	62,00	111,00
64,00	89,00	153,00
75,00	105,00	188,00
76,00	105,00	190,00
78,00	109,00	195,00

28,00	42,00	71,00
-------	-------	-------

Schadenfrei bauen

Arbeiten bei Frost
Bei Verwendung aller Mauersteinsorten (Ziegel, Kalksandstein, Porenbeton, Bimsstein, Betonstein) wie auch beim Erstellen von Beton ist das Arbeiten bei Frost grundsätzlich kritisch! Nach DIN 18330 ist für Arbeiten bei Frost grundsätzlich die Zustimmung des Auftraggebers erforderlich.

- Nach DIN EN 1996-1-1/NA
- ist Arbeiten bei Frost nur unter besonderen Schutzmaßnahmen möglich,
 - ist der Einsatz von Frostschutzmitteln nicht zulässig,
 - dürfen gefrorene Baustoffe nicht verwendet werden.

Ausführung
Bei Frost werden ggf.

- der Haftverbund zwischen Stein und Mörtel gestört und
- das Aushärten des Mörtels beeinträchtigt.

Luft- und Oberflächentemperatur können nur bedingt Anhaltspunkt sein. Nach lang anhaltenden Frostperioden sind Material und Bauteile nur oberflächennah frostfrei. Deshalb: In den ersten Tagen mit frostfreier Witterung noch nicht weitermauern!

Eis- und Schneebeseitigung
Arbeitsplätze und Arbeitsflächen auf der Baustelle müssen von Schnee und Eis befreit werden:

- mechanisch (mit Schaufel und Besen) oder
- mit Wasserdampf (Dampfpflanzen).

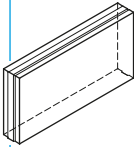
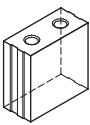
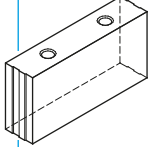
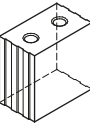
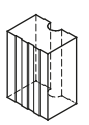
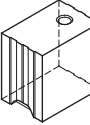
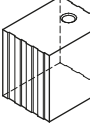
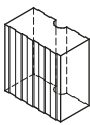
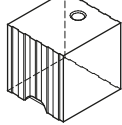
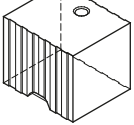
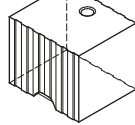
Der Einsatz von Salzen zum Auftauen ist nicht zulässig (DIN EN 1996-1-1/NA). Dies gilt für Baustellen und bestehende Gebäude gleichermaßen. Bereits kleine Chloridkonzentrationen können das Mauerwerk und andere Bauteile (insbesondere Stahlbetonteile) schädigen oder zu Folgeschäden durch spätere Ausblühungen führen.

- Ausführung**
- Frisches Mauerwerk ist vor Frost und Durchnässung zu schützen.
 - Auf gefrorenem Mauerwerk darf nicht weitergemauert werden.
 - Durch Frost geschädigte Bereiche müssen abgetragen werden.
 - Diese Maßnahmen sind auch bei Verwendung sogenannter „Wintermörtel“ erforderlich.

Materiallagerung

- KS-Verblender und KS-Vormauersteine nach DIN EN 771-2/DIN 20000-402 sind grundsätzlich frostbeständig.
- KS-Hintermauersteine nach DIN EN 771-2/DIN 20000-402 werden durch kurzzeitige Frosteinwirkung nicht geschädigt.
- Die Steine müssen witterungsgeschützt gelagert werden, z.B. durch Abdecken mit Folie.
- Mörtel ist witterungsgeschützt und frostfrei zu lagern.

KS-HINTERMAUERSTEINE

Mittelformate											
KS-R Plansteine als Vollsteine											
Wanddicke mm	70	115	115	150	175	175	200	240	240	300	300
											
	KS-R P 7	KS-R P 4 DF/115	KS-R P 8 DF/115	KS-R P 5 DF/150	KS-R P 3 DF/175	KS-R P 6 DF/175	KS-R P 7 DF/200	KS-R P 4 DF/240	KS-R P 8 DF/240	KS-R P 10 DF/300	KS-R P 10 DF/300
Länge mm	498	248	498	248	123	248	248	123	248	240	248
Wanddicke mm	70	115	115	150	175	175	200	240	240	300	300
Höhe mm	248	248	248	248	248	248	248	248	248	248	248
Artikelnummer	755981	216881	406981	256981	306881	316981	326981	116981	416981	516981BIW	516981
Druckfestigkeitsklasse N/mm² *	12,0	20,0	20,0	20,0	20,0	20,0	20,0	20,0	20,0	20,0	20,0
Rohdichteklasse kg/dm³	2,0	2,0	2,0	2,0	1,8	2,0	2,0	2,0	2,0	2,0	2,0
Gewicht kg/Stein	16,3	13,4	27,0	18,1	9,0	20,3	23,1	13,5	28,0	33,2	34,9
Bedarf Stück/m²	8	16	8	16	32	16	16	32	16	16	16
Bedarf Stück/m³	115	140	70	107	184	92	80	134	67	54	54
Differten	X	X	X		X	X	X	X	X		X
Bienwald	X	X	X	X	X	X	X	X	X	X	

Werk Differten											
Stück/Palette	48		40		72	48	48	72	36		32
Gewicht kg/Palette	782		1.080		648	975	1.109	972	1.004		1.117
m²/Paket	6		5		2,25	3	3	2,25	2,25		2
Werk Bienwald											
Stück/Palette	48	80	40	64	72	48	48	72	36	32	
Gewicht kg/Palette	782	1.072	1.080	1.158	648	975	1.109	972	1.004	1.063	
m²/Palette	6	5	5	4	2,25	3	3	2,25	2,25	2	
Mörtelbedarf kg/m²	1,5	1,7	1,7	2,3	2,6	2,6	3,0	3,6	3,6	4,5	4,5
€/m² ab Werk ohne DBM	23,40	26,20	26,20	34,10	39,60	39,60	45,70	50,50	50,50	60,00	60,00

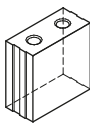
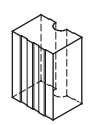
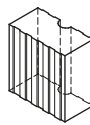
* Druckfestigkeitsklasse 28 N/mm² für die Wanddicken 15,0; 17,5; 20,0; 24,0 cm auf Anfrage lieferbar.

Zuschlag €/m² für Rohdichte 2,2 **		6,60			9,80	11,60		12,70	**	
Artikelnummer		406081			316081	326081		416081	516081	
Stück/Palette		40			48	48		36	32	
Gewicht kg/Paket		1.188			1.075	1.220		1.120	1.184	

Fracht €/m²											
Zone 1	1,00	1,40	1,40	2,00	2,40	2,40	2,90	3,40	3,40	4,50	4,50
Zone 2	1,30	1,90	1,90	2,40	2,90	2,90	3,50	4,10	4,10	5,50	5,50
Zone 3	1,80	2,60	2,60	3,40	4,10	4,10	5,00	5,80	5,80	7,00	7,00
Zone 4	2,10	3,30	3,30	4,00	5,00	5,00	5,80	6,80	6,80	8,60	8,60
Zone 5	2,20	3,30	3,30	4,00	5,00	5,00	5,90	6,90	6,90	8,60	8,60
Zone 6	2,30	3,50	3,50	4,10	5,20	5,20	6,00	7,10	7,10	9,00	9,00

Kranfahrzeug €/m² (Lieferungen aus dem Werk Differten nur mit Kranfahrzeug)											
	0,80	1,25	1,25	1,65	1,90	1,90	2,20	2,65	2,65	3,30	3,30

** auf Anfrage lieferbar - bitte Produktions-Vorlaufzeit von mindestens 10 Arbeitstagen nach Erhalt der Auftragsbestätigung beachten!

Anfängersteine		
115	175	240
		
KS-R P 4 DF/115	KS-R P 3 DF/175	KS-R P 4 DF/240
248	123	123
115	175	240
248	248	248
216881	306881	116981
20,0	20,0	20,0
2,0	1,8	2,0
13,4	9,0	13,5
16	32	32
140	184	134
X	X	X
X	X	X

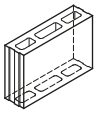
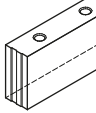
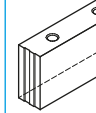
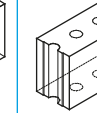
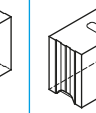
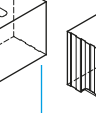
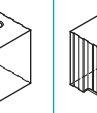
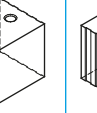
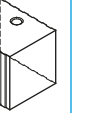
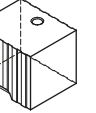
	72	72
	648	972
	2,25	2,25
80	72	72
1.072	648	972
5	2,25	2,25
1,7	2,6	3,6
26,20	39,60	50,50

1,40	2,40	3,40
1,90	2,90	4,10
2,60	4,10	5,80
3,30	5,00	6,80
3,30	5,00	6,90
3,50	5,20	7,10

1,25	1,90	2,65
------	------	------

Um zu gewährleisten, dass die Anforderungen an das zu erstellende Mauerwerk erfüllt werden, wird ein zertifizierter KS-Dünnbettmörtel mitgeliefert und mit 1,10 €/kg berechnet. Eine Abgabe ohne KS-Dünnbettmörtel ist beim Plansteinmauerwerk aus Gründen der Produkthaftung nicht möglich.

KS-HINTERMAUERSTEINE

Mittelformate										
KSL-R Plansteine als Lochsteine										
Wanddicke mm	100	115	115	175	175	240	240	300	300	365
										
	KSL-R P 6 DF/100	KSL-R P 8 DF/115	KSL-R P 8 DF/115	KSL-R P 9 DF/175	KSL-R P 12 DF/175	KSL-R P 8 DF/240	KSL-R P 10 DF/240	KSL-R P 10 DF/300	KSL-R P 10 DF/300	KSL-R P 12 DF/365
Länge mm	373	498	498	373	498	248	300	240	248	248
Wanddicke mm	100	115	115	175	175	240	240	300	300	365
Höhe mm	248	248	248	248	248	248	248	248	248	248
Artikelnummer	775581	405581	405681	455581	555581	415581	505581	515581BW	515581	575581
Druckfestigkeitsklasse N/mm²	12,0	12,0	12,0	12,0	12,0	12,0	12,0	12,0	12,0	12,0
Rohdichteklasse kg/dm³	1,4	1,4	1,6	1,4	1,4	1,4	1,4	1,4	1,4	1,4
Gewicht kg/Stein	12,0	19,8	22,0	20,3	30,0	20,0	25,3	26,0	24,0	31,5
Bedarf Stück/m²	10,7	8	8	10,7	8	16	13,3	16	16	16
Bedarf Stück/m³	107	70	70	61	46	64	54	54	54	44
Differten	X		X		X	X	X		X	X
Bienwald	X	X		X			X	X		X

Werk Differten

Stück/Palette	48		40		24	36	32		32	24
Gewicht kg/Palette	576		886		720	688	809		768	756
m²/Paket	4,5		5		3,00	2,25	2,4		2	1,5

Werk Bienwald

Stück/Palette	48	40		24			32	32		24
Gewicht kg/Palette	576	792		488			762	832		756
m²/Palette	4,5	5		2,24			2,4	2		1,5

Mörtelbedarf kg/m²	1,5	1,7	1,7	2,6	2,6	3,6	3,6	4,5		5,5
--------------------	-----	-----	-----	-----	-----	-----	-----	-----	--	-----

€/m² ab Werk ohne DBM	22,10	26,20	26,20	34,10	34,10	43,50	43,50	54,30	54,30	66,30
-----------------------	-------	-------	-------	-------	-------	-------	-------	-------	-------	-------

Fracht €/m²

Zone 1	0,70	1,40	1,40	1,40	1,40	2,40	2,40	2,50	2,50	3,60
Zone 2	0,90	1,90	1,90	2,00	2,00	2,90	2,90	3,40	3,40	4,60
Zone 3	1,40	2,20	2,20	2,40	2,40	4,10	4,10	4,50	4,50	6,20
Zone 4	1,70	2,70	2,70	3,00	3,00	4,70	4,70	5,80	5,80	7,50
Zone 5	1,80	2,80	2,80	3,10	3,10	4,80	4,80	5,90	5,90	7,60
Zone 6	1,90	2,90	2,90	3,20	3,20	5,00	5,00	6,00	6,00	7,90

Kranfahrzeug €/m² (Lieferungen aus dem Werk Differten nur mit Kranfahrzeug)

	1,20	1,20	1,20	1,35	1,35	1,85	1,85	2,30	2,30	2,85
--	------	------	------	------	------	------	------	------	------	------



© Kai-Nielsen / KS-ORIGINAL GMBH




© Kai-Nielsen / KS-ORIGINAL GMBH





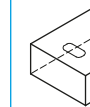


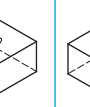
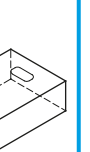
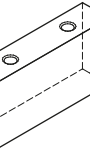
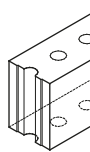




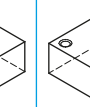


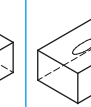
Um zu gewährleisten, dass die Anforderungen an das zu erstellende Mauerwerk erfüllt werden, wird ein zertifizierter KS-Dünnbettmörtel mitgeliefert und mit 1,10 €/kg berechnet. Eine Abgabe ohne KS-Dünnbettmörtel ist beim Plansteinmauerwerk aus Gründen der Produkthaftung nicht möglich.

KS-SICHTMAUERSTEINE

SPORTHALLE BLUMBERG
Architekturbüro Ewald & Armin Gut
Partnerschaftsgesellschaft mbB
© Dipl.-Ing. Stefan Witte, Neustadt an der Weinstraße



KS-SICHTMAUERSTEINE VOLL UND LOCH

KS-Sichtmauersteine Voll und Loch																			
	Innensicht Voll					Innensicht Loch			Innensicht Hohlblockstein			Verblender Voll					Vormauersteine		
Wanddicke mm	115	115	175	240	240/300	115	175	240/300	115	175	240	115	115	175	240	240/300	115	175	240/300
																			
	KS IS NF	KS IS 2 DF	KS IS 3 DF	KS IS 4 DF	KS IS 5 DF	KSL IS 2 DF	KSL IS 3 DF	KSL IS 5 DF	KSL-R IS 8 DF/115	KSL-R IS 9 DF/175	KSL-R IS 10 DF/240	KS Vb NF	KS Vb 2 DF	KS Vb 3 DF	KS Vb 4 DF	KS Vb 5 DF	KSL Vm 2 DF	KSL Vm 3 DF	KSL Vm 5 DF
Länge mm	240	240	240	240	300	240	240	300	498	373	300	240	240	240	240	300	240	240	300
Wanddicke mm	115	115	175	240	240	115	175	240	115	175	240	115	115	175	240	240	115	175	240
Höhe mm	71	113	113	113	113	113	113	113	238	238	238	71	113	113	113	113	113	113	113
Artikelnummer	056812	106812	156812	206812	256812	105512	155512	255512	405532	455532	505532	056814	106814	156814	206814	256814	105513	155513	255513
Druckfestigkeitsklasse N/mm²	20,0	20,0	20,0	20,0	20,0	12,0	12,0	12,0	12,0	12,0	12,0	20,0	20,0	20,0	20,0	20,0	12,0	12,0	12,0
Rohdichteklasse kg/dm³	1,8	1,8	1,8	1,8	1,8	1,4	1,4	1,4	1,4	1,4	1,4	1,8	1,8	1,8	1,8	1,8	1,4	1,4	1,4
Gewicht kg/Stein	3,6	5,4	8,3	11,7	14,8	4,3	6,4	10,4	19,2	20,3	22,8	3,6	5,4	8,3	11,7	14,8	4,3	6,4	10,4
Bedarf Stück/m²	48	32	32	32	26	32	32	26	8	10,7	13,3	48	32	32	32	26	32	32	26
Bedarf Stück/m³	418	279	183	133	108	279	183	108	70	61	55,4	418	279	183	133	108	279	183	108

Stück/Palette	256	160	96	84	64	160	96	64	40	24	32	256	160	96	84	64	160	96	64
Gewicht kg/Palette	922	864	797	983	947	688	615	666	768	488	730	922	864	797	983	947	688	615	666
m²/Palette	5,33	5,00	3,00	2,63	2,46	5,00	3,00	2,46	5,00	2,24	2,41	5,33	5,00	3,00	2,63	2,46	5,00	3,00	2,46

Mörtelbedarf l/m²	24	17	26	36	34	17	26	34	7	11	15	24	17	26	36	34	17	26	34
-------------------	----	----	----	----	----	----	----	----	---	----	----	----	----	----	----	----	----	----	----

€/1.000 Stück ab Werk	752,00	925,00	1.429,00	1.773,00	2.326,00	802,00	1.239,00	2.044,00	3.880,00	3.947,00	4.257,00	972,00	1.285,00	1.903,00	2.463,00	3.230,00	1.202,00	1.802,00	2.935,00
-----------------------	--------	--------	----------	----------	----------	--------	----------	----------	----------	----------	----------	--------	----------	----------	----------	----------	----------	----------	----------

Fracht €/1.000 Stück

Zone 1	33,00	44,00	58,00	84,00	107,00	43,00	48,00	91,00	156,00	162,00	168,00	33,00	44,00	58,00	84,00	107,00	43,00	48,00	91,00
Zone 2	39,00	55,00	72,00	111,00	133,00	50,00	62,00	111,00	198,00	205,00	209,00	39,00	55,00	72,00	111,00	133,00	50,00	62,00	111,00
Zone 3	53,00	79,00	105,00	162,00	191,00	64,00	89,00	153,00	275,00	274,00	288,00	53,00	79,00	105,00	162,00	191,00	64,00	89,00	153,00
Zone 4	73,00	92,00	111,00	190,00	224,00	75,00	105,00	188,00	323,00	326,00	341,00	73,00	92,00	111,00	190,00	224,00	75,00	105,00	188,00
Zone 5	85,00	105,00	157,00	221,00	278,00	92,00	135,00	222,00	396,00	399,00	419,00	85,00	105,00	157,00	221,00	278,00	92,00	135,00	222,00
Zone 6	91,00	120,00	166,00	252,00	312,00	98,00	149,00	246,00	441,00	446,00	465,00	91,00	120,00	166,00	252,00	312,00	98,00	149,00	246,00

Kranfahrzeug €/1.000 Stück (Lieferungen aus dem Werk Differten nur mit Kranfahrzeug)

	26,00	36,00	54,00	75,00	90,00	28,00	42,00	71,00	110,00	125,00	140,00	24,00	36,00	54,00	75,00	90,00	28,00	42,00	71,00
--	-------	-------	-------	-------	-------	-------	-------	-------	--------	--------	--------	-------	-------	-------	-------	-------	-------	-------	-------

Alle Sichtmauersteine auf Anfrage auch im Werk Differten lieferbar

KS-SICHTMAUERSTEINE FASENSTEINE

KS Fasensteine Bausystem Innensicht, Vormauer und farbig (inklusive CAD-Wandplan)										
Wanddicke mm	115			175			240			
	KSF 4 DF	KSF 6 DF	KSF U 115	KSF 6 DF	KSF 9 DF	KSF U 175	KSF 8 DF	KSFL 12 DF	KSF 12 DF	KSF U 240
Länge mm	248	373	373	248	373	373	248	373	373	373
Wanddicke mm	115	115	115	175	175	175	240	240	240	240
Höhe mm	248	248	248	248	248	248	248	248	248	248
Druckfestigkeitsklasse N/mm² *	12,0	12,0		12,0	12,0		12,0	12,0	12,0	
Rohdichteklasse kg/dm³	1,6	1,6		1,8	1,8		1,8	1,6	1,8	
Gewicht kg/Stein	11,5	17,5	13,2	19,1	28,0	16,8	25,0	34,0	38,5	24,2
Bedarf Stück/m²	16,0	10,7	10,7	16,0	10,7	10,7	16,0	10,7	10,7	10,7

Werk Bienwald

Stück/Palette	60	30	30	48	24	24	36	24	24	24
Gewicht kg/Palette	690	525	396	917	672	403	900	816	924	580

Mörtelbedarf kg/m²	3,0			4,0			5,0			
--------------------	-----	--	--	-----	--	--	-----	--	--	--

IS weiß €/m² ab Werk	31,00	31,00	77,00	46,60	46,60	100,00	52,80	52,80	54,10	126,10
Vm weiß €/m² ab Werk	36,70	36,70	77,00	56,90	56,90	100,00	67,80	67,80	69,10	126,10
Vm farbig €/m² ab Werk**	—	46,60	104,90	—	70,80	126,00	—	—	81,90	155,10
Zuschnitt €/lfm	11,00	11,00	11,00	17,20	17,20	17,20	22,50	22,50	22,50	22,50

Fracht €/m²

Zone 1	1,40	1,40	1,40	2,40	2,40	2,40	3,40	3,40	3,40	3,40
Zone 2	1,90	1,90	1,90	3,10	3,10	3,10	4,30	4,30	4,30	4,30
Zone 3	2,20	2,20	2,20	4,10	4,10	4,10	5,80	5,80	5,80	5,80
Zone 4	2,80	2,80	2,80	5,00	5,00	5,00	6,80	6,80	6,80	6,80
Zone 5	3,30	3,30	3,30	6,90	6,90	6,90	8,50	8,50	8,50	8,50
Zone 6	4,00	4,00	4,00	7,80	7,80	7,80	9,40	9,40	9,40	9,40

Kranfahrzeug €/m²

	1,25	1,25	1,25	1,90	1,90	1,90	2,50	2,50	2,50	2,50
--	------	------	------	------	------	------	------	------	------	------

*Druckfestigkeitsklassen 16 N/mm² und 20 N/mm² auf Anfrage, ** Farben: gelb, rot, grau auf Anfrage lieferbar – bitte Produktionsvorlaufzeiten von mindestens 15 Arbeitstagen beachten. Weitere Farben auf Anfrage.

Um zu gewährleisten, dass die Anforderungen an das zu erstellende Mauerwerk erfüllt werden, wird ein zertifizierter KS-Fasenstein Dünnbettmörtel mitgeliefert und mit 1,20 €/kg berechnet. Eine Abgabe ohne KS-Fasenstein Dünnbettmörtel ist beim Fasenstein-Mauerwerk aus Gründen der Produkthaftung nicht möglich.



Zeisehof, Hamburg
Architekten Störmer Murphy and Partners GbR
© Carsten Brüggmann / KS-ORIGINAL GMBH



Gartenmauer
© Dipl.-Ing. Stefan Witte, Neustadt an der Weinstraße

KS-SICHTMAUERSTEINE STRUKTUR UND BRUCHRAU

KS-Sichtmauersteine Struktur und bruchrau														
	Verblender Struktur mit Fase				Verblender bruchrau									
Wanddicken mm	120				120			120			120			
	KS 2 DF Läufer	KS 2 DF Läufer/ Kopf	KS 1 DF Läufer/ Kopf	KS 2 DF U-Schale	KS DF Läufer	KS DF Läufer/ Kopf	KS DF U-Schale Hoch	KS NF Läufer	KS NF Läufer/ Kopf	KS NF U-Schale Hoch	KS 2 DF Läufer	KS 2 DF Läufer/ Kopf	KS 2 DF U-Schale Läufer	KS 2 DF U-Schale Hoch
Länge mm	248	248	123	248	240	240	52	240	240	71	240	240	240	113
Wanddicke mm	120	120	120	120	120	120	120	120	120	120	120	120	120	120
Höhe mm	123	123	123	123	52	52	240	71	71	240	113	113	113	240
Artikelnummer	ST010	ST020	ST030	STU10	BR010	BR020	BR030	BR110	BR120	BRU130	BR210	BR220	BRU230	BRU230H
Druckfestigkeitsklasse N/mm²	20,0	20,0	20,0		20,0	20,0		20,0	20,0		20,0	20,0		
Rohdichteklasse kg/dm³	2,0	2,0	2,0		2,0	2,0		2,0	2,0		2,0	2,0		
Gewicht kg/Stein	6,7	6,7	3,3	4,3	2,8	2,8	1,8	3,7	3,7	2,5	6,0	6,0	3,8	3,8
Bedarf Stück/m²	32	32	64		64	64		48	48		32	32		

Werk Bienwald

Stück/Palette	162	162	175	lose	378	378	lose	270	270	lose	162	162	lose	lose
Gewicht kg/Palette	1085	1085	578		1058	1058		999	999		955	955		

Mörtelart	Dünnbettmörtel kg/m²				Normalmörtel l/m²			Normalmörtel l/m²			Normalmörtel l/m²			
Mörtelbedarf	5,1				26,0			24,0			17,0			

€/1.000 Stück ab Werk	1.406,00	1.543,00	1.100,00	3.916,00	905,00	995,00	2.427,00	1.098,00	1.208,00	2.963,00	1.448,00	1.593,00	3.914,00	3.914,00
Farbzuschlag in €/1.000 Stück	303,00	303,00	303,00	303,00	190,00	190,00	190,00	227,00	227,00	227,00	303,00	303,00	303,00	303,00

Fracht €/1.000 Stück

Zone 1	50,00	50,00	50,00	50,00	15,00	15,00	15,00	33,00	33,00	33,00	44,00	44,00	44,00	44,00
Zone 2	62,00	62,00	62,00	62,00	23,00	23,00	23,00	39,00	39,00	39,00	55,00	55,00	55,00	55,00
Zone 3	89,00	89,00	89,00	89,00	28,00	31,00	31,00	53,00	53,00	53,00	79,00	79,00	79,00	79,00
Zone 4	105,00	105,00	105,00	105,00	33,00	36,00	36,00	73,00	73,00	73,00	92,00	92,00	92,00	92,00
Zone 5	119,00	119,00	119,00	119,00	50,00	50,00	50,00	85,00	85,00	85,00	105,00	105,00	105,00	105,00
Zone 6	136,00	136,00	136,00	136,00	62,00	62,00	62,00	91,00	91,00	91,00	120,00	120,00	120,00	120,00

Kranfahrzeug €/1.000 Stück (Lieferungen aus dem Werk Differten nur mit Kranfahrzeug)

	40,00	40,00	40,00	40,00	20,00	20,00	20,00	27,00	27,00	27,00	40,00	40,00	40,00	40,00
--	-------	-------	-------	-------	-------	-------	-------	-------	-------	-------	-------	-------	-------	-------

* Farben: gelb, rot, grau auf Anfrage lieferbar – bitte Produktionsvorlaufzeiten von mindestens 15 Arbeitstagen beachten.



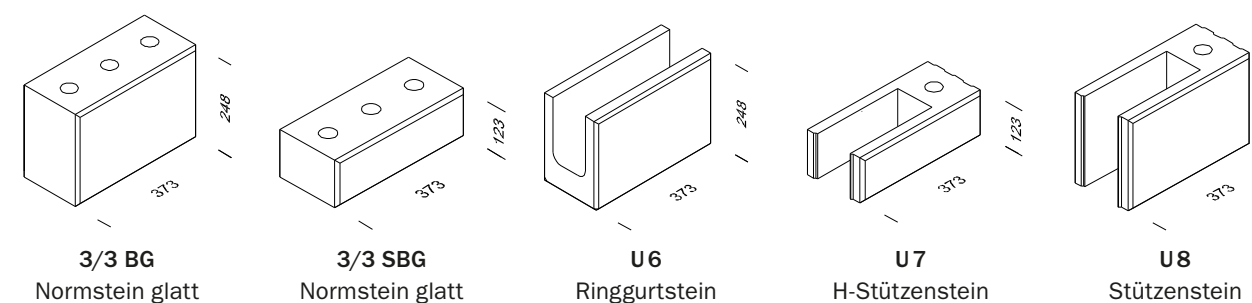
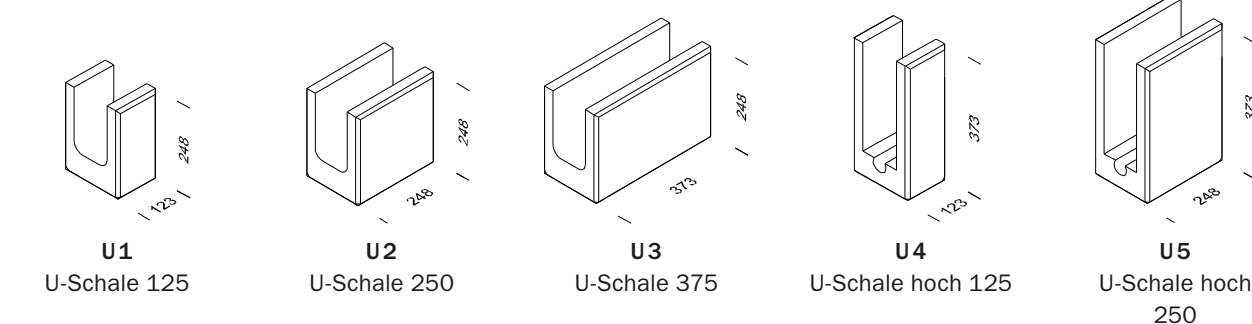
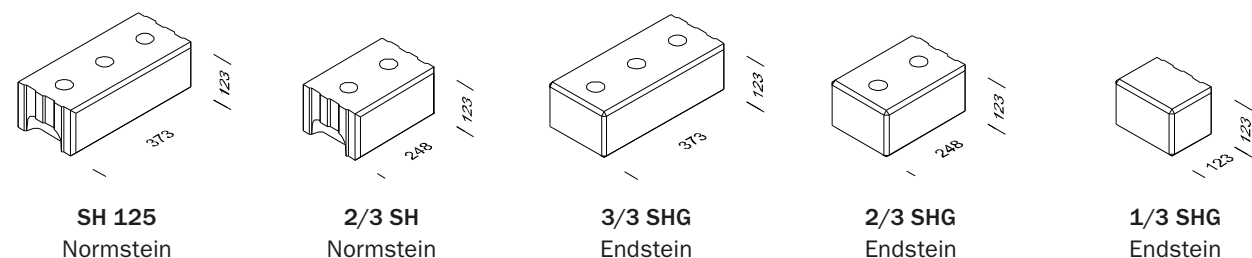
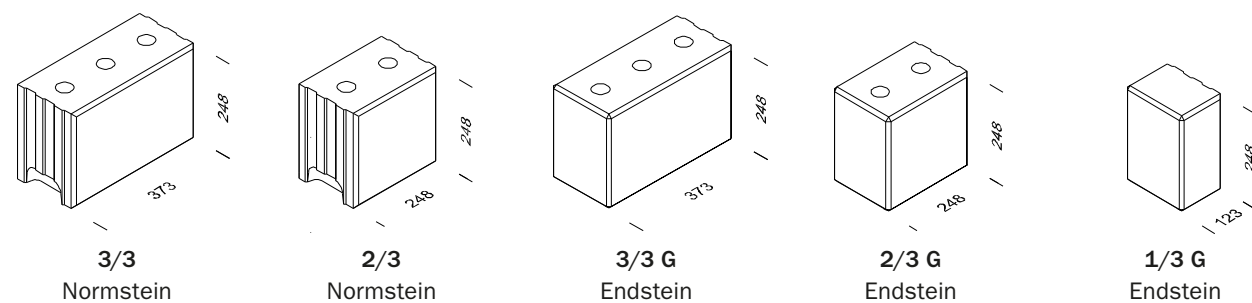
Einfamilienhaus, Münsterland
Planungsbüro Dipl.-Ing. Arno M. Biesenbaum GmbH
© Dipl.-Ing. Stefan Witte, Neustadt an der Weinstraße



Neubau der Kirche der Immanuel Gemeinde
in Frankenthal
Architekt: Otto Töws, Frankenthal
© Dipl.-Ing. Stefan Witte, Neustadt an der Weinstraße

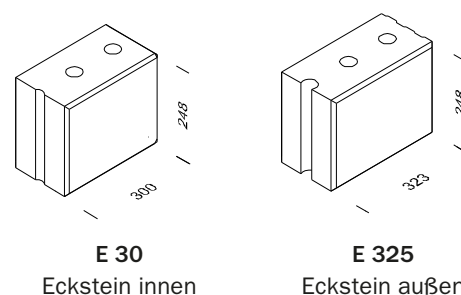
KS-FASENSTEIN FORMATE

Wanddicken: 11,5 cm, 17,5 cm und 24 cm

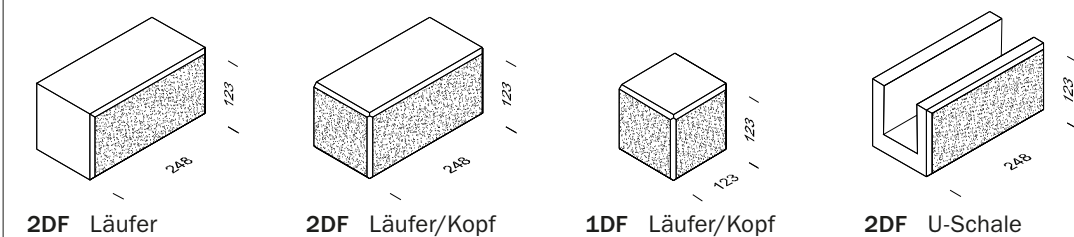


Nur Wanddicke 17,5 cm

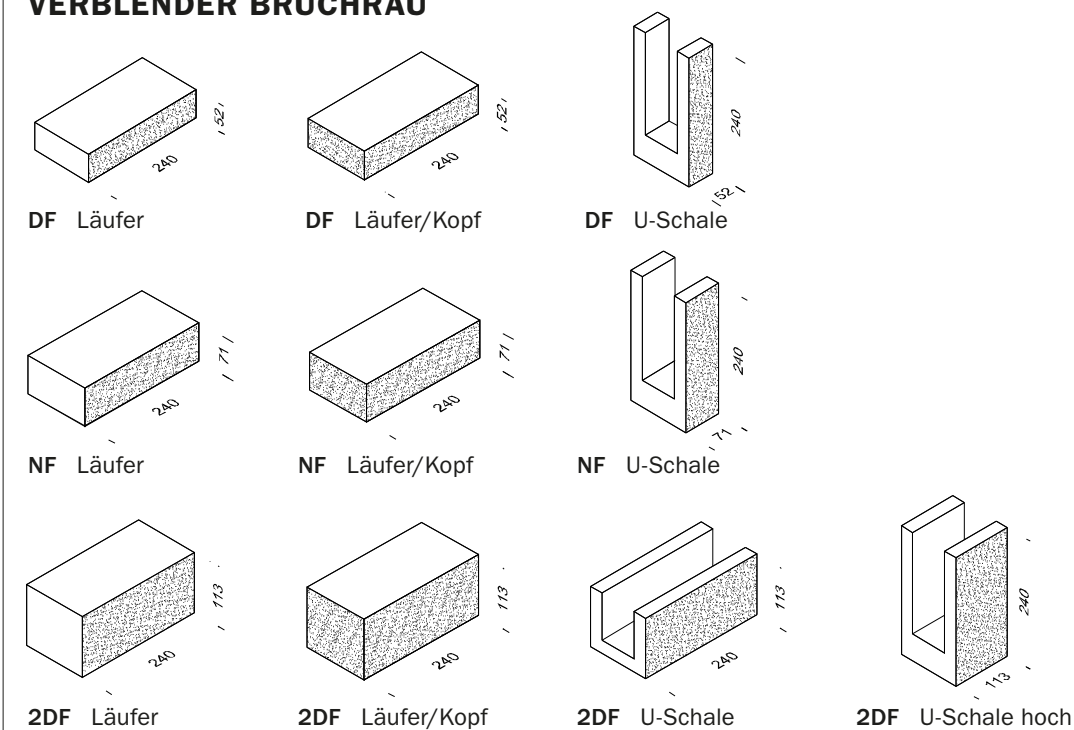
Sonderformate für Wandecken zum Einhalten des Mauerwerksrasters bei der Wanddicke 17,5 cm



VERBLENDER STRUKTUR MIT FASE



VERBLENDER BRUCHRAU



FARBEN



KS-XL-BAUSYSTEME



KS-XL-BAUSYSTEME

KS-XL-Planelemente																
Wanddicken mm	100 (auf Anfrage)		115		150		175		200		240		300		365 (auf Anfrage)	
	KS XL-PE 20 2,0		KS XL-PE 20 2,0		KS XL-PE 20 2,0		KS XL-PE 20 2,0		KS XL-PE 20 2,0		KS XL-PE 20 2,0		KS XL-PE 20 2,0		KS XL-PE 20 2,0	
Länge mm	998		998		998		998		998		998		998		998	
Wanddicke mm	100*		115		150		175		200		240		300		365	
Höhe mm	623**		498*	623	498*	623	498*	623	498*	623	498*	623	498*	623	498*	
Artikelnummer	901000		800000	900000	810000	910000	820000	920000	840000	940000	860000	960000	880000	980000	890000	
Druckfestigkeitsklasse N/mm²	20,0		20,0		20,0		20,0		20,0		20,0		20,0		20,0	
Rohdichteklasse kg/dm³	2,0		2,0		2,0		2,0		2,0		2,0		2,0		2,0	
Gewicht kg/Stein	118		108	135	141	177	165	206	188	236	226	283	283	354	344	
Bedarf Stück/m²	1,6		2,0	1,6	2,0	1,6	2,0	1,6	2,0	1,6	2,0	1,6	2,0	1,6	2,0	
Mörtelbedarf Dünnbettmörtel in kg/m²	0,9		1,0	1,0	1,5	1,3	1,9	1,5	2,0	1,6	2,3	1,9	3,1	2,7	3,1	

Planelemente werden objektbezogen kalkuliert und angeboten. Planelemente Rohdichteklasse 2,2 kg/dm³ zzgl. 25 % Zuschlag, *auf Anfrage lieferbar

KS-XL-Planelemente

Kennzeichnend für KS XL-PE ist die Anlieferung als kompletter Wandbausatz mit objektbezogenem Verlegeplan, der aus dem Grundriss entwickelt ist. Die optimierten Verlegepläne werden durch unser Werk erstellt, nachdem die Planungsunterlagen vorliegen. Die Pass- und Ausgleichselemente werden bereits werkseitig maßgenau zugeschnitten. Ein Sägen auf der Baustelle ist daher nicht erforderlich. Es besteht dadurch keine Bindung an ein bestimmtes Raster. Der gesamte Bausatz – inklusive der erforderlichen Elemente zum Höhen- und Längenausgleich – wird zusammen mit dem Verlegeplan auf die Baustelle geliefert. Die Anwendung von KS XL ist mit Erscheinen von DIN EN 1996/NA normativ geregelt. PE-Passsteine werden auf Werkspaletten angeliefert. PE-Standardelemente werden lose angeliefert.

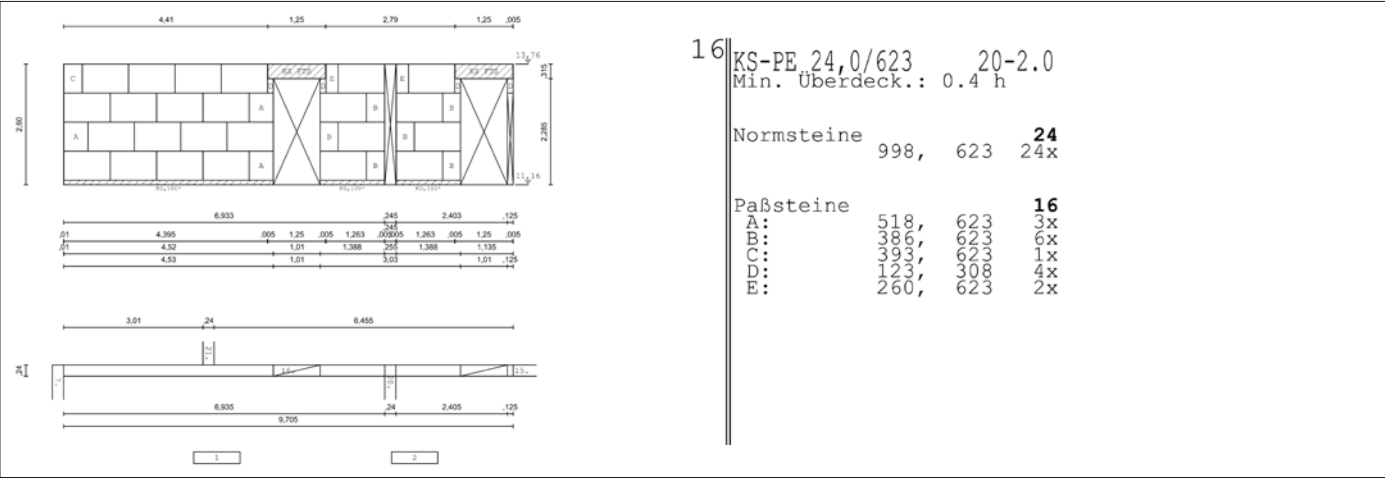
Die Preise beinhalten folgende Leistungen:

- Technische Bearbeitung
- Erstellung von Wandverlegeplänen mit Paletten-Optimierung
- Zuschnitt aller erforderlichen Ergänzungselemente nach Plan
- Baustelleneinweisung/-betreuung
- Logistik-Service

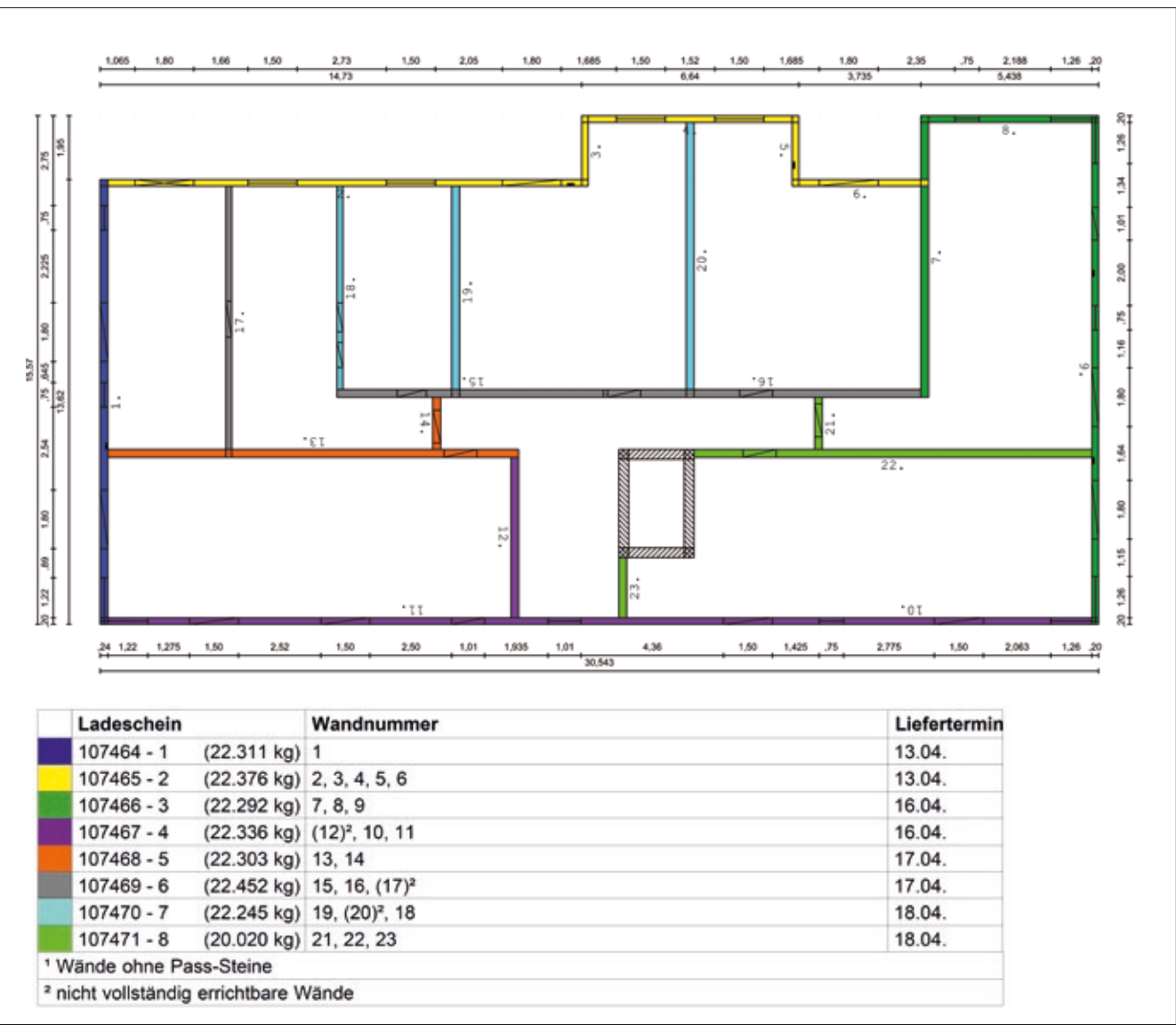
Vorteile auf einen Blick:

- > Kürzere Bauzeit
- > Arbeitsvorbereitung übernimmt das Werk
- > Hohe Ausführungssicherheit durch objektbezogene Verlegepläne
- > Wandweise Lieferung just in time möglich (siehe Lieferübersicht)
- > Keine Sägekosten – keine Schallemission
- > Kein Handling von Bauschutt
- > VOB Abrechnung der Wände kann auf Wunsch mitgeliefert werden
- > Ausgabe von IFC-Dateien (BIM)
- > Exakte Materialabrechnung durch Erstellung von Material- und Stücklisten
- > Lohnkostenvorteile durch niedrige Arbeitszeitrichtwerte
- > Zeitersparnis bei der Gesamtbauzeit des Gebäudes

Ihre Vorteile ergeben sich aus der deutlich kürzeren Bauzeit, der sicheren Verarbeitung und Einsparung von Kosten (u.a. günstigere Verarbeitungskosten, keine Verschnittkosten, keine Sägekosten, keine Entsorgungskosten).

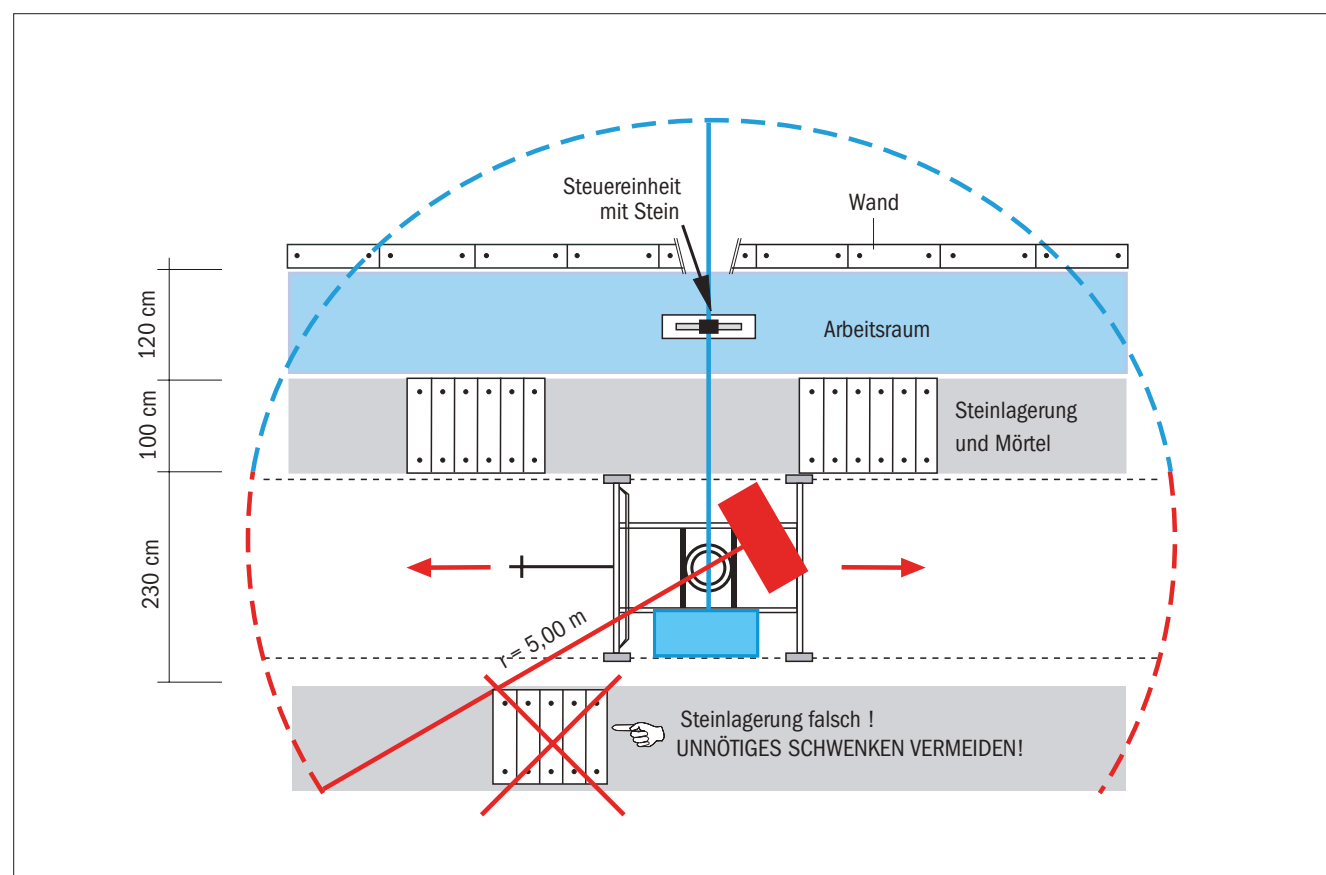


Beispiel Lieferübersicht

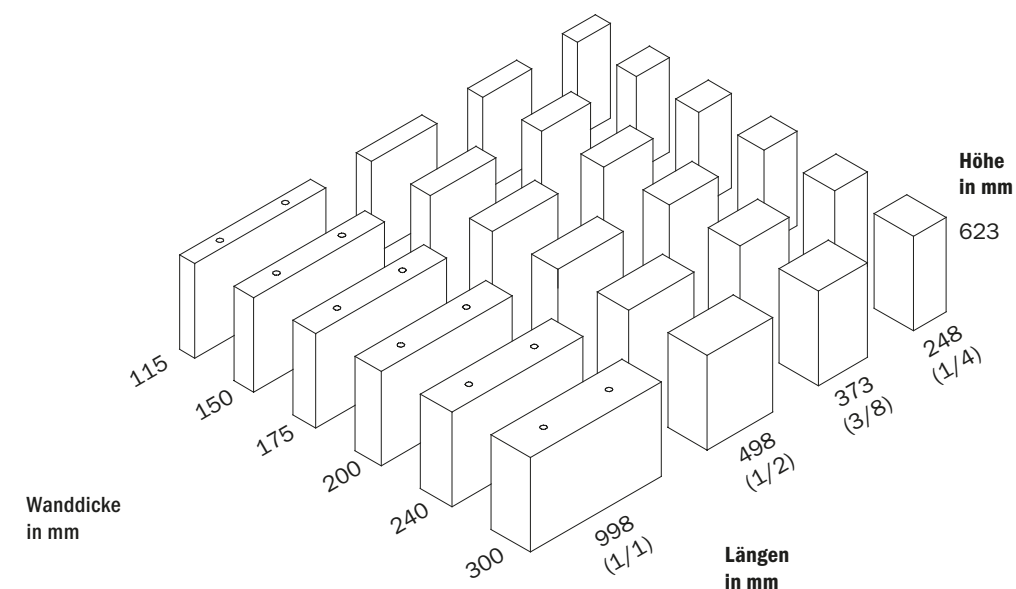


KS-XL-BAUSYSTEME

Arbeitsvorbereitung / Baustellenoptimierung



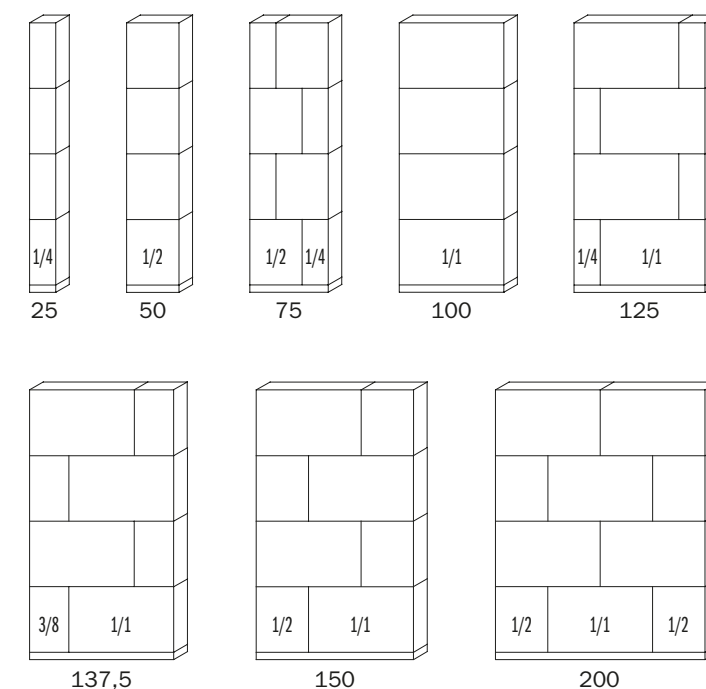
KS-XL-Rasterelemente auf Anfrage




KS XL-Rasterelemente werden in Dünnbettmörtel versetzt. Es handelt sich um Vollsteine für das mechanische Versetzen im 12,5 cm Raster. KS XL-Rasterelemente sind ein Bausystem im Baukastenprinzip.

Der Baukasten enthält:

- KS XL-Rasterelemente mit Regel- und Ergänzungsformaten, Ergänzungssteinen und Kimmsteinen
- KS XL-Rasterelemente können mit allen KS Stürzen kombiniert werden
- Systemzubehör, bestehend hauptsächlich aus Versetzgerät, Versetzzange, Mörtelschlitten, Dünnbettmörtel, Anker und Rollgerüst

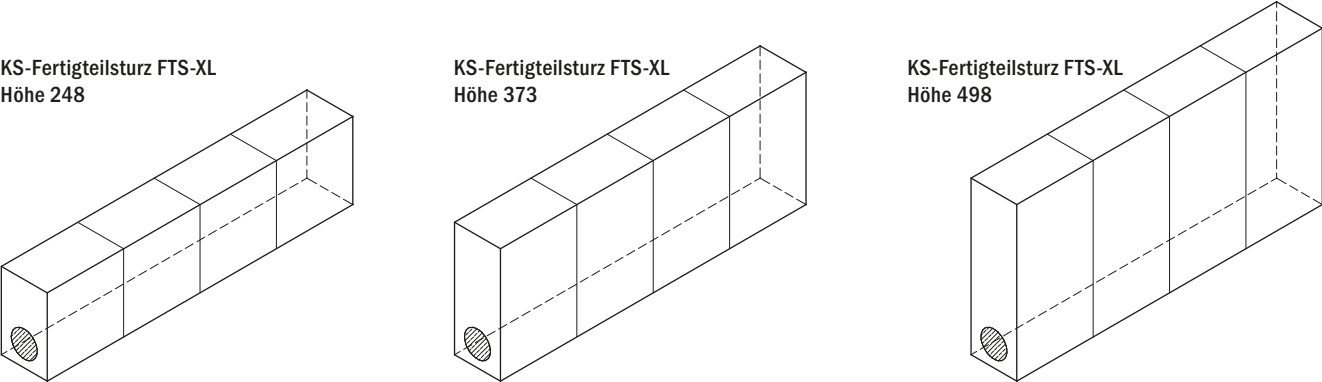


KS-ERGÄNZUNGSPRODUKTE



KS-ERGÄNZUNGSPRODUKTE

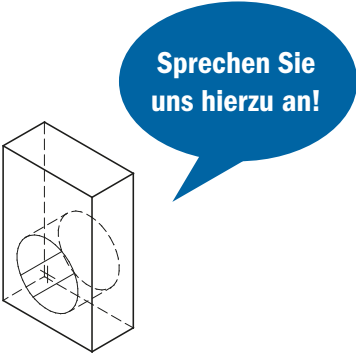
KS-XL Fertigteilsturz															
Wanddicken mm	115			150			175			200			240		
	KS Fertigteilsturz FTS-XL 115			KS Fertigteilsturz FTS-XL 150			KS Fertigteilsturz FTS-XL 175			KS Fertigteilsturz FTS-XL 200			KS Fertigteilsturz FTS-XL 240		
Länge mm	von 1,00 m bis 1,50 m			von 1,00 m bis 1,50 m			von 1,00 m bis 1,50 m			von 1,00 m bis 1,50 m			von 1,00 m bis 1,50 m		
Höhe mm	248	373	498	248	373	498	248	373	498	248	373	498	248	373	498
Gewicht kg/lfm	52,0	80,0	110,0	68,0	96,0	132,0	84,0	120,0	160,0	88,0	136,0	184,0	112,0	168,0	224,0
€/lfm ab Werk	38,30	46,70	59,00	46,20	57,10	69,90	52,30	64,40	81,30	56,60	69,90	89,40	66,40	83,90	105,60
Sonderhöhe Zuschlag in €/lfm	7,00	7,00	7,00	9,90	9,90	9,90	11,00	11,00	11,00	12,60	12,60	12,60	14,90	14,90	14,90
Fracht €/lfm (Fracht als Beiladung)															
Zone 1 - 6	1,70	2,10	2,20	1,90	2,30	2,80	2,20	2,50	3,30	2,50	3,40	4,70	2,90	4,10	5,10



KS-Wanddurchführungsstein

Die Lösung für runde Wanddurchführungen z.B. für dezentrale Wohnungslüftungsgeräte in der Außenwand.

KS-Wanddurchführungsstein					
Wanddicke mm	115	150	175	200	240
€/Stück ab Werk	auf Anfrage				



KS-Fertigteilstürze FTS-XL

KS-Fertigteilstürze (FTS-XL): Bemessung nach allgemeiner bauaufsichtlicher Zulassung (ABZ)

Die wesentlichen Vorteile des KS-Fertigteilsturzes:

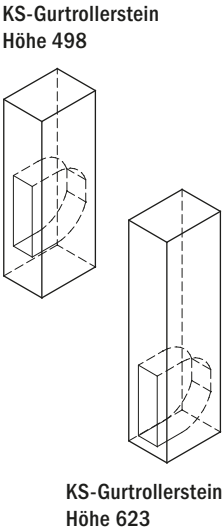
- einfache Verarbeitung als Einzelstück-Fertigteil
- jede Sonderhöhe kann auf Wunsch geliefert werden
- Reduzierung der Sturzversetzzeiten
- Reduzierung der Arbeitszeitrichtwerte der Gesamtfläche
- keine Montagestützen nötig
- die Öffnung wird mit einem Hub geschlossen, ohne zeitraubende Übermauerung
- sofort voll belastbar



KS-Gurtrollersteine

Der KS-Gurtrollerstein ist die Problemlösung für den leichten Einbau aller handelsüblichen Gurtrollergehäuse. Das zeitaufwendige Herstellen von Einbauöffnungen entfällt. Der KS-Gurtrollerstein ist geeignet für alle KS-Plansteinmauerwerke (Planelemente, Rasterelemente, Ratio-Plansteine). Er erfüllt die typischen Qualitätsmerkmale aller Kalksandsteine – hohe Rohdichte und Festigkeit.

KS-Gurtrollerstein*						
Wanddicke mm	175	175	200	200	240	240
Länge mm	125	125	125	125	125	125
Höhe mm	498	623	498	623	498	623
Artikelnummer	GR517S	GR617S	GR520S	GR620S	GR524S	GR624S
Rohdichteklasse kg/dm³	1,6	1,8	1,6	1,8	1,6	1,8
Gewicht kg/Stein	17,5	23	20,5	27,5	25,4	33,5
Stück/Palette	24	24	24	24	18	18
€/Stück ab Werk	auf Anfrage					



KS-ERGÄNZUNGSPRODUKTE

KS-Stürze						
	Hintermauersturz (ab 2,00 m Länge auf Anfrage)					
Wanddicken mm	100	115	150	175	200	240
	KS* Flachsturz 100	KS Flachsturz 115	KS Flachsturz 150	KS Flachsturz 175	KS Flachsturz 200	KS Flachsturz 240
Länge	von 1,00 m bis 1,50 m	von 1,00 m bis 1,75 m	von 1,00 m bis 1,75 m	von 1,00 m bis 1,75 m	von 1,00 m bis 1,75 m	von 1,00 m bis 1,75 m
Höhe mm	113	113	113	113	113	113
Gewicht kg/lfm	24,5	27,0	35,0	43,0	48,0	58,0

€/lfm ab Werk	28,70	28,70	31,00	35,20	41,00	47,40
---------------	-------	-------	-------	-------	-------	-------

Fracht €/lfm (Fracht als Beiladung)

Zone 1 - 6	1,50	1,50	2,20	2,40	2,80	3,20
------------	------	------	------	------	------	------

* Stürze Wanddicke 10,0 cm auf Anfrage!

Sichtmauersturz (ab 2,00 m Länge auf Anfrage)	
115	175
KS Sichtmauersturz 2DF	KS Sichtmauersturz 3DF
von 1,00 m bis 1,75 m	von 1,00 m bis 1,75 m
113	113
25,0	39,0

39,30	53,10
-------	-------

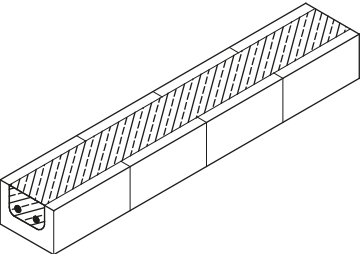
1,50	2,20
------	------

KS-Stürze

KS-Stürze sind vorgefertigte Bauteile zur Öffnungsüberdeckung.

KS-Flachstürze

KS-Flachstürze werden zur Überdeckung von Wandöffnungen in tragenden und nicht tragenden Wänden, von Planstein-, KS-XL-Planelementen- und KS-XL-RE-Mauerwerk eingesetzt.

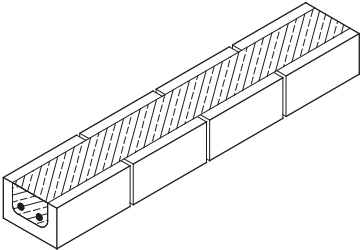


KS-Flachsturz
Höhe 113

Bei der Übermauerung von Flachstürzen sind die Stoßfugen grundsätzlich mit Normalmauer- oder Dünnbettmörtel zu vermörteln.

KS-Sichtmauerstürze

KS-Sichtmauersturzöffnungen bis zu einer Breite von 2,75 m in tragenden und nicht tragenden Innenwänden aus KS-Sichtmauerwerk, Vormauerwerk und Verblendschalen von zweischaligem Mauerwerk lassen sich wirtschaftlich und ästhetisch mit KS-Sichtmauerstürzen überbrücken. Sie haben drei sichtbare Flächen und bestehen aus bewehrten und werkseitig ausbetonierten KS-Formsteinen aus Vormauer- oder Verblendsteinen. Die senkrechten, 10 mm breiten, Stoßfugen sind während des Transports durch Hartschaumstreifen geschützt. Diese werden nach dem Einbau entfernt und die Fuge mit dem gleichen Mörtel wie das Sichtmauerwerk ausgefugt. So entsteht ein einheitliches Fugenbild und homogenes Sicht- bzw. Verblendmauerwerk. Für die Verwendung der KS-Sichtmauerstürze im Außenbereich (Verblendschalen) sind die Formsteine frostbeständig.



KS-Sichtmauersturz
Höhe 113

KS-U-Schalen							
	U-Schalen						
Wanddicke mm	115	150*	175	200*	240	300*	365*
	U 4 DF	U 5 DF	U 6 DF	U 7 DF	U 8 DF	U 10 DF	U 12 DF
Länge mm	240	240	240	240	240	240	240
Höhe mm	238	238	238	238	238	238	238
Artikelnummer	U12411	UEU150	U41711	UEU200	U52411	U63011	U73611
Gewicht/Stück	7,2	10,8	10,6	12,5	14,5	18,1	22,0

€/1.000 Stück ab Werk	5.730,00		7.130,00		9.280,00		
-----------------------	----------	--	----------	--	----------	--	--

Fracht €/1.000 Stk.

Zone 1 - 6	138,00		213,00		261,00		
------------	--------	--	--------	--	--------	--	--

Kranfahrzeug €/1.000 Stück (Lieferungen aus dem Werk Differten nur mit Kranfahrzeug)

	50,00		75,00		100,00		
--	-------	--	-------	--	--------	--	--

* auf Anfrage, keine Lagerware

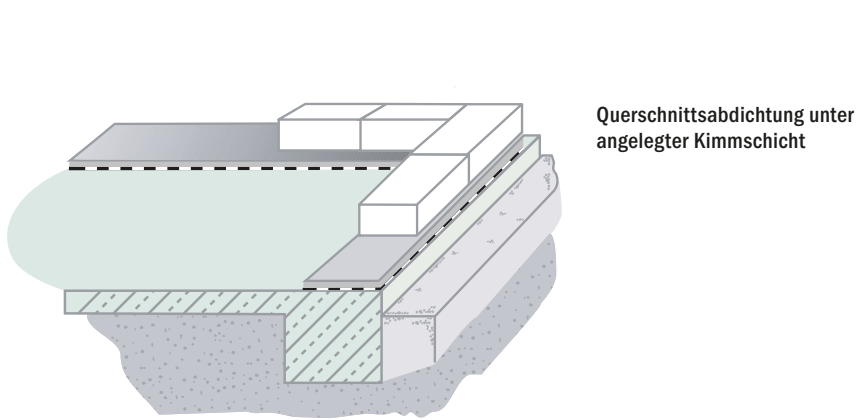
KS-U-Schalen

- KS-U-Schalen sind Kalksandsteine, die aus anwendungstechnischen Gründen von der Form eines geschlossenen Mauersteins abweichen. Sie werden für Ringbalken, Stürze, Stützen und Installationsschlitze im Mauerwerk verwendet.
- KS-U-Schalen werden für tragendes und nicht tragendes Mauerwerk angeboten.

KS-ERGÄNZUNGSPRODUKTE

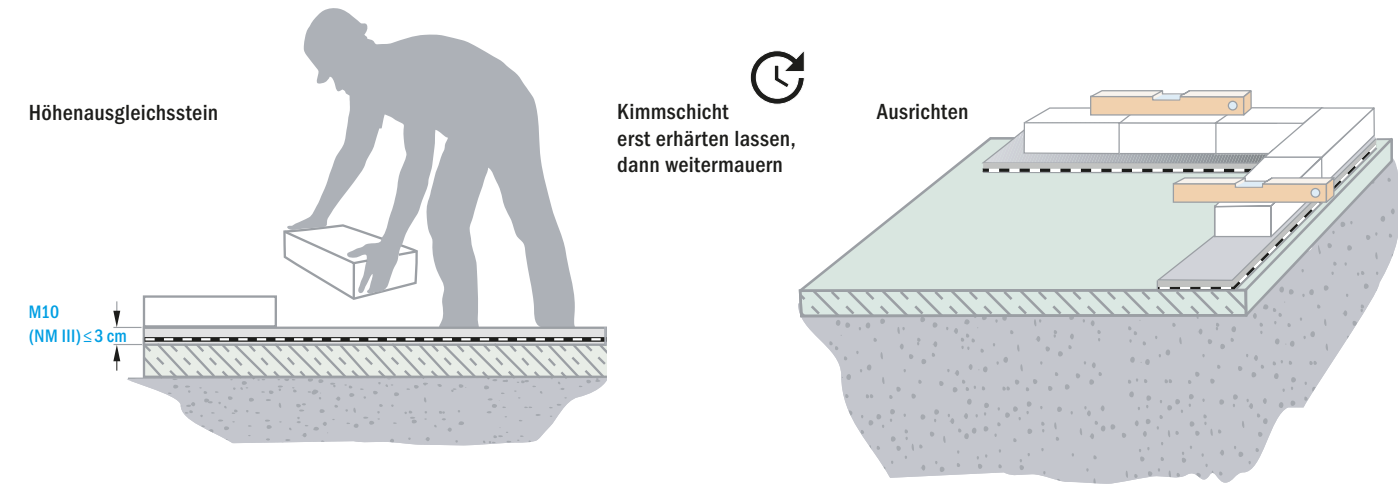
KS-Kimmsteine																																											
Wanddicke mm	115							150							175							200							240							300							
Länge mm	498							498							498							498							498							498	498	240	240	240	240	240	240
Höhe mm	40*	55	70	85	100	115	130 145	40*	55	70	85	100	115		40*	55	70	85	100	115	130 145	40*	55	70	85	100	115	130 145	40*	55	70	85	100	115	130 145	40*	55	70	85	100	115	130 145	
Druckfestigkeits- klasse N/mm²	20,0							20,0							20,0							20,0							20,0							20,0							
Rohdichteklasse kg/dm³	2,0							2,0							2,0							2,0							2,0							2,0							
Gewicht kg/Stein	4,4	5,8	7,6	9,3	11,5	11,9	13,5 15,1	5,5	7,5	10,0	12,3	15,3	16,5	17,9 19,9	6,4	8,7	12,0	14,0	17,5	19,0	20,5 22,9	7,4	10,0	13,6	15,5	19,5	21,8	25,0 26,7	8,8	12,0	15,8	18,7	22,6	26,0	27,9 31,2	11,0	13,7	9,8	12,0	14,0	16,2	18,3 20,4	
Stück/Palette	30	40	32	30	30	30	30	30	40	32	32	32	30	32	30	40	32	30	30	30	30	30	40	32	30	30	30	30	40	32	30	30	30	30	20	20	40	40	40	40	40	40	
lfm/Palette	15	20	16	15	15	15	15	15	20	16	16	16	15	16	15	20	16	15	15	15	15	15	20	16	15	15	15	15	20	16	15	15	15	15	10	10	10	10	10	10	10	10	
Gewicht kg/Palette	132	232	243	279	345	357	405 453	165	300	320	394	490	495	573 637	192	348	384	420	525	570	615 687	222	400	435	465	585	654	750 801	264	480	506	561	678	780	837 936	220	274	392	480	560	648	732 816	
€/lfm ab Werk	8,50	6,70	7,20	7,60	8,00	9,80	12,00	10,80	8,50	9,50	9,80	10,60	11,80	14,40	11,10	8,70	9,70	10,00	11,00	12,40	15,20	14,30	11,20	12,40	13,00	13,50	15,80	17,40	17,20	13,50	14,70	15,20	15,70	17,40	20,00	22,10	17,40	18,90	19,60	21,50	23,00	25,40	
Fracht als Beiladung €/lfm																																											
Zone 1 - 6	0,30	0,60	0,70	0,70	0,80	0,90	1,10	0,70	0,80	0,80	0,90	1,00	1,10	1,20	0,80	0,90	0,90	1,00	1,10	1,30	1,40	0,60	0,90	1,10	1,10	1,20	1,40	1,70	1,00	1,00	1,20	1,30	1,40	1,50	1,90	1,10	1,30	1,40	1,40	1,70	1,90	2,40	

*40 mm auf Anfrage, keine Lagerware
KS-Kimmsteine sind nur in vollen Paketen bestellbar. Rohdichteklasse 2,2 kg/dm auf Anfrage zzgl. 25 % Zuschlag.



Querschnittsabdichtung

Querschnittsabdichtung nach DIN 18195-4/ DIN 18533-3
Nach DIN 18195-4 ist in Mauerwerkswänden nur eine Querschnittsabdichtung vorzusehen. In der Regel wird sie unmittelbar auf der bis zur Fundamentaußenkante durchlaufenden Bodenplatte verlegt.
Querschnittsabdichtung
Bei erdberührten, gemauerten Außenwänden dürfen nach DIN EN 1996-1-1/NA [29] die für die Querschnittsabdichtung besandeten Bitumendachbahnen (z.B. R 500 nach DIN EN 13969 [30] in Verbindung mit DIN SPEC 20000-202 [20]) oder mineralische Dichtungsschlämme nach DIN 18533-3 [9] ohne weiteren Nachweis verwendet werden.



KS-Kimmstein

Der **KS-Kimmstein** dient als Höhenausgleichsstein, der in der ersten Schicht eingebaut wird. Ein üblicher aufwändiger Höhenausgleich am Wandkopf ist nicht mehr nötig.
KS-Kimmsteine, bzw. KS-Höhenausgleichssteine werden in verschiedenen Höhen angeboten. Sie werden in der ersten Schicht in ein Mörtelbett NM III, h ≤ 3,0 cm verlegt. Diese Ausgleichsschicht dient dem Höhenausgleich der Wand, zur Herstellung eines planebenen Niveaus in Längs- und Querrichtung und dem Ausgleich von Unebenheiten in der Betonoberfläche. Auf der ausgehärteten Kimmsschicht wird das KS-Mauerwerk erstellt.

KS-ERGÄNZUNGSPRODUKTE

KS-ISO-Kimmsteine (KS Wärmedämmsteine, Wärmeleitfähigkeit $\lambda = 0,33\text{W/mK.}$)										
Wanddicke mm	115		150		175		200		240	
Länge mm	498		498		498		498		498	
Höhe mm	113	150	113	150	113	150	113	150	113	150
Druckfestigkeitsklasse N/mm²	20,0	20,0	20,0	20,0	20,0	20,0	20,0	20,0	20,0	20,0
Rohdichteklasse kg/dm³	1,2	1,2	1,2	1,2	1,2	1,2	1,2	1,2	1,2	1,2
Gewicht kg/Stein	7,5	9,8	10,1	12,8	11,6	14,9	13,5	17,1	15,0	20,4
Stück/Palette	96	80	72	60	60	60	60	50	48	40
lfm/Palette	48	40	36	30	30	30	30	25	24	20
€/lfm ab Werk	40,90	49,20	44,60	54,30	47,40	56,80	49,10	58,70	52,60	63,40
Fracht als Beiladung €/ lfm										
Zone 1 - 6	0,90	1,00	1,00	1,30	1,20	1,40	1,40	1,50	1,70	2,00

KS-ISO-Kimmen bestellbar in lfm

KS-ISO-Kimmsteine

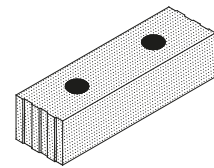
Einsatzgebiete:

Der KS-ISO-Kimmstein ist ein Kalksandstein mit hoher Druckfestigkeit bei gleichzeitig niedriger Wärmeleitfähigkeit. Er wurde speziell für die Ausbildung der untersten Steinschicht entwickelt, um dort Wärmebrücken zu vermeiden. Der KS-ISO-Kimmstein deckt folgende Einsatzgebiete ab:

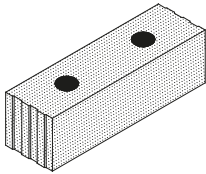
- unterste Steinschicht im EG (z.B. als Kimmstein) in Außenwänden bei nicht beheizten Kellern,
- unterste Steinschicht der Innenwände über nicht beheizten Kellern,
- unterste Steinschicht von Kellerinnen- und außenwänden bei beheizten Kellern,
- unterste Steinschicht von Innen- und Außenwänden bei Gebäuden ohne Unterkellerung,
- oberste Steinschicht von Kellerinnen- und außenwänden bei nicht beheizten Kellern und Dämmschichten unterhalb der Kellerdecke.

Vorteile:

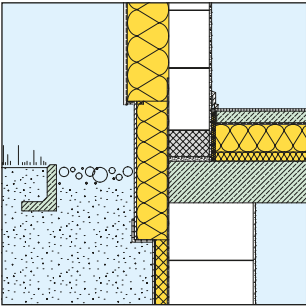
- Hohes Energieeinsparungspotential – dadurch für den Einsatz bei Niedrigenergiehäusern bestens geeignet.
- Kombinierbar mit allen KS-Steinformaten – dadurch werden alle konstruktiven und bauphysikalischen Vorteile von einheitlichem KS-Mauerwerk verbunden.
- Die hohe Steindruckfestigkeit wird zur Zeit von keinem Mauerstein erreicht – dadurch bleibt die Bemessung der schlanken Wand möglich.
- Das aufwändige Herabführen von Dämmschichten in das Erdreich – vor allem bei unbeheizten Kellern oder Gebäuden ohne Unterkellerung – bleibt auf ein Minimum beschränkt.
- KS-Mauerwerk ist nicht brennbar. Das günstige Brandverhalten ergibt sich aus den Baustoffbestandteilen und dem Herstellungsverfahren.
- Vereinzel – vor allem in der ersten Heizperiode – auftretender Tauwasseranfall in den unteren Raumecken Wand/Kellerdecke wird vermieden.



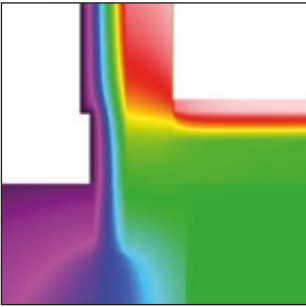
KS-Wärmedämmstein (KS-ISO Kimmstein) Höhe 113



KS-Wärmedämmstein (KS-ISO Kimmstein) Höhe 150



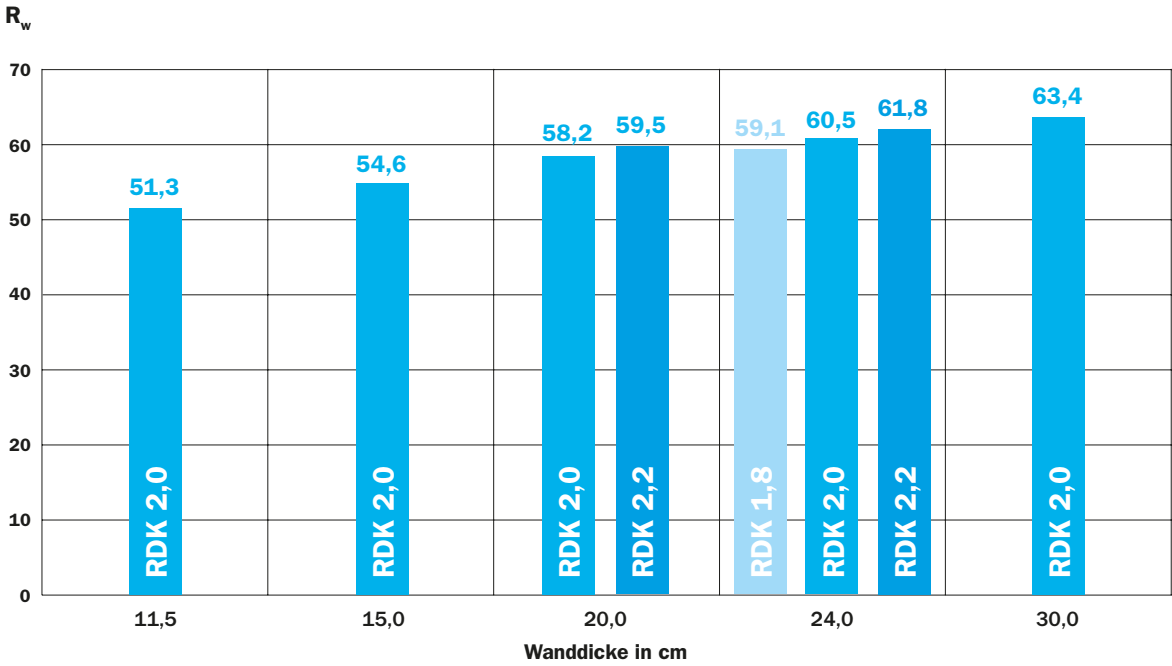
Sockeldetail mit einem KS-ISO-Kimmstein am Wandfuß.



Darstellung des Temperaturverlaufs.

Kalksandstein schützt effektiv vor Lärm

Direktschalldämm-Maße (R_w) üblicher schallschutzrelevanter einschaliger KS* Trennwände.



Wand inkl. 2 x 10 mm Putz.
 R_w -Werte nach Massekurve für Kalksandstein, DIN 4109, Teil 32.

Kalksandstein ist ein sicherer nicht brennbarer Baustoff

Die Verwendung von Kalksandstein als harmonisiertes Bauprodukt der Normenreihe DIN EN 771 sowie DIN 20000-402 ist im Eurocode 6 (DIN EN 1996 / NA) geregelt. Als nicht brennbarer Baustoff ist er in der Brandverhaltensklasse A1 eingestuft. Die brandschutztechnische Bemessung erfolgt somit nach DIN EN 1996-1-2 / NA. Anschlüsse oder spezielle Ausbildungen werden in DIN 4102-4:2016 geregelt, sofern im Eurocode dazu keine Angaben gemacht werden.

Sicherer Brandschutz mit schlanken Wänden.

- REI/ EI 90** ab Wanddicke **115 mm**; $RDK \geq 1,4$
(z. B. bei KS-Lochstein mit Normal- oder Dünnbettmörtel)
- REI-M/ EI-M 90** ab Wanddicke **175 mm**; $RDK \geq 1,8$
(z. B. bei KS-Planstein mit Dünnbettmörtel)

Alle Angaben gelten ohne Putz und ohne vermörtelte Stoßfugen.

KS-ZUBEHÖR

KS-Zubehör/Mietgeräte			
Artikel	Kaufpreis €	Kaution €	Miete €/Tag

Versetzwerkzeug und Zubehör			
Minikran inkl. 1 Versetzgreifer, inkl. Bedienungskabel		400,00	33,00
Minikran "Steinrex" inkl. Versetzgreifer, inkl. Bedienungskabel. Verfügbarkeit auf Anfrage.		400,00	39,00
An- und Abtransportpauschale jeweils	160,00		

KS-XL-Scherenklemme*		250,00	5,90
KS-XL-Quer-/Passsteingreifer (Universalklemme)*	382,00	250,00	5,90
KS-XL-Vario-Versetzgreifer (PE + Rasterelemente)*		900,00	11,80
KS-Handversetzhilfe	19,00		


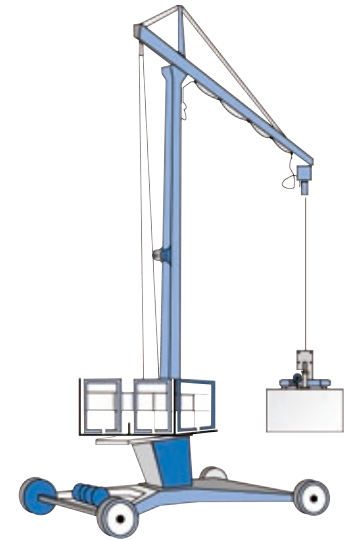
KS-PE Transportkorb PE1 für den Baustellentransport	1.500,00	12,80
Steinsäge DTS ohne Sägeblatt	500,00	33,00

Sägeblatt für Steintrennsäge	470 €/Stück
Abnutzung pro mm:	88 €/mm
Foliensack	3,30

Zubehör Faserstein			
Fasenmaschine		300,00	11,00
Ersatzblatt für Fasenmaschine	470,00		
Fasenlehre (für Winkelschleifer)	53,00		
PCI-Elifix (Reinigungsstein)	14,50		
Gummihammer (weiß) 60mm pro Stück	20,50		
Auspresspistole	29,00		
Dünnbettmörtel Faserstein weiss (20 KG/Sack) €/Sack	24,00		
Mörtelschlitten für Wanddicke 11,5 (speziell für FS) pro Stück	150,00		
Mörtelschlitten für Wanddicke 17,5 (speziell für FS) pro Stück	150,00		
Mörtelschlitten für Wanddicke 24,0 (speziell für FS) pro Stück	170,00		

Die Kosten für An- und Abtransport der Mietgeräte, sowie die Abnutzung von Diamanttrennscheiben werden gesondert in Rechnung gestellt. Werkzeuge sind **nicht** in allen Werken verfügbar – bitte Verfügbarkeit im Werk erfragen. Wenn keine vollständige Rückgabe erfolgt, wird die gesamte Kaution einbehalten und die Differenz zum Neupreis in Rechnung gestellt. *Mietkosten, wenn Versetzkran bauseits bereits vorhanden ist. Bauseitige Beschädigungen an Mietgeräten inklusiv der Servicegebühren werden in Rechnung gestellt.

Die Leistungserklärung finden Sie unter www.dopcap.de



KS-Zubehör/Mietgeräte	
Artikel	Kaufpreis €

Verbrauchsmaterialien	
Dünnbettmörtel mit Stützkorn (20 KG/Sack) €/Sack	22,00
Kimmschichtmörtel (MG III) (20 KG/Sack) €/Sack	11,80
Mauerwerksanker Edelstahl 300 x 22 x 0,5 mm Karton 250 Stück	0,70 €/Stück
Mauerwerksanker Edelstahl 300 x 22 x 0,5 mm Bund 50 Stück	0,80 €/Stück
Mauerwerksanker für Halfenschienen Karton 100 Stück	1,80 €/Stück
Mauerwerksanker für Halfenschienen Bund 20 Stück	2,00 €/Stück
Fassadencreme Funcosil FC	Preis auf Anfrage

Werkzeuge	
Mörtelschlitten für Wanddicke 10,0 cm; 11,5 cm; 15,0 cm, 17,5 cm pro Stück	150,00
Mörtelschlitten für Wanddicke 20,0 cm; 24,0 cm; 30,0 cm pro Stück	170,00
Dünnbett- Mörtelkellen für Wanddicke 11,5 cm; 15,0 cm; 17,5 cm; 20,0 cm; 24,0 cm pro Stück	60,00

Paletten	
Paletten pro Stück	16,50
Paletten Rückgabe im Werk (im wiederverwendbaren Zustand)	Gutschrift 11,50
Die Rückholung von Leerpaletten erfolgt auf Kosten des Auftraggebers ab 100 Stück (werkseigen). Wird die erforderliche Mindestanzahl von werkseigenen Leerpaletten nicht erreicht, werden für jede fehlende Palette bis 100 Stück 3,00 € je fehlende Palette zusätzlich berechnet.	

Serviceleistungen		
Mindermengen Bei Lieferungen/ Bestellungen von weniger als 21,0 to wird die Fehlmenge bis 21,0 to berechnet mit	0 bis 50 km 51 bis 100 km 101 bis 150 km ab 151 km	15,00 €/to 20,00 €/to 25,00 €/to Auf Anfrage
Umladen (Hänger auf Motorwagen). Nur möglich, wenn LKW mit Kran zur Entladung bestellt wird!	100,00 €	
2te Entladestelle (innerhalb 5 km) über 5 km nach Aufwand	70,00 €	
Entladezeit ab Eintreffen des LKW auf der Baustelle nach 30 Min: Je angefangene halbe Stunde	70,00 €	
Materialrücknahme von verkaufsfähigem Material in vollen Verpackungseinheiten. Von der Rücknahme ausgeschlossen sind Sichtmauerwerk, Sonderproduktionen, Ergänzungsprodukte, Dünnbettmörtel und Handelswaren.	Vergütet werden 50% des ursprünglichen Ab-Werk-Preises zzgl. Rückfrachtkosten, mindestens 100 €	
Baustellenbetreuung	pro Std.	75,00 €
Bestelländerung/Stornierung	35,00 €	
Kopie unterschriebener Lieferschein	5,00 €	
Planungsservice Sofern nach einer bereits erfolgten Plan- und Produktionsfreigabe nachträglich Änderungen vorgenommen werden, betragen die Kosten für Neu- bzw. Umplanung.	4,00 €/m²	



SERVICE

40 Zonenverzeichnis PLZ

48 Zonenverzeichnis Luxemburg



Zonenverzeichnis

PLZ	Ortsname	Zone	PLZ	Ortsname	Zone
54298	Aach	5	73553	Alfdorf	6
74232	Abstatt	5	56828	Alflen	5
69518	Abtsteinach	4	71573	Allmersbach im Tal	5
77855	Achern	4	72275	Alpirsbach	5
73099	Adelberg	6	64665	Alsbach-Hähnlein	5
74740	Adelsheim	6	67821	Alsenz	5
71563	Affalterbach	5	67577	Alsheim	5
74858	Aglasterhausen	5	73776	Altbach	5
74744	Ahorn	6	72655	Altdorf	6
73101	Aichelberg	6	71155	Altdorf	5
78733	Aichhalden	6	66885	Altenglan	4
72631	Aichtal	6	66903	Altenkirchen	4
73773	Aichwald	5	72657	Altenriet	6
71134	Aidlingen	5	72213	Altensteig	5
73095	Albershausen	6	75382	Althengstett	3
76857	Albersweiler	2	71566	Althütte	6
55234	Albig	5	67317	Altleiningen	3
67308	Albisheim (Pfrimm)	4	68804	Altlußheim	3
72458-72461	Albstadt	6	67122	Alttrip	4
78554	Aldingen	6	63755	Alzenau	6
56859	Alf	5	55232	Alzey	5

Zonenverzeichnis

PLZ	Ortsname	Zone	PLZ	Ortsname	Zone	PLZ	Ortsname	Zone
73342	Bad Ditzenbach	6	79215	Biederbach	6	78086	Brigachtal	6
67098	Bad Dürkheim	4	76467	Bietigheim	2	69434	Brombach	4
78073	Bad Dürkheim	6	74321	Bietigheim-Bissingen	4	64753	Brombachtal	6
74177	Bad Friedrichshall	6	74842	Billigheim	5	66892	Bruchmühlbach-Miesau	4
76332	Bad Herrenalb	2	76831	Billigheim-Ingenheim	1	76646	Bruchsal	2
64732	Bad König	5	74862	Binau	5	76891	Bruchweiler-Bärenbach	2
55543-5558	Bad Kreuznach	5	55411	Bingen am Rhein	6	55767	Brücken	4
75378	Bad Liebenzell	3	56754	Binningen	6	66904	Brücken (Pfalz)	4
77740	Bad Peterstal-Griesbach	6	54518	Binsfeld	5	68782	Brühl	3
74906	Bad Rappenau	4	73102	Birenbach	6	78585	Bubsheim	6
77776	Bad Rippoldsau-Schapbach	4	69488	Birkenau	4	56823	Büchel	5
76669	Bad Schönborn	2	75217	Birkenfeld	2	74722	Buchen	6
75385	Bad Teinach-Zavelstein	3	55765	Birkenfeld	4	79256	Buchenbach	6
72574	Bad Urach	6	67134	Birkenheide	4	55491	Büchenbeuren	5
75323	Bad Wildbad	3	76831	Birkweiler	1	55257	Budenheim	6
74206	Bad Wimpfen	5	54574	Birresborn	6	54610	Büdesheim	6
54657	Badem	6	67294	Bischheim	4	77815	Bühl	3
76530-76534	Baden-Baden	2	65474	Bischofsheim	6	77830	Bühlertal	3
64754	Badisch Schölltenbach	5	76476	Bischweier	2	56859	Bullay	5
79353	Bahlingen	6	72406	Bisingen	6	55626	Bundenbach	4
72270	Baiersbronn	5	73266	Bissingen an der Teck	6	63927	Bürgstadt	6
78582	Balgheim	6	67806	Bisterschied	4	71576	Burgstetten	5
72336	Balingen	6	54634	Bitburg	5	72393	Burladingen	6
73666	Baltmannsweiler	6	72475	Bitz	6	68642	Bürstadt	5
69245	Bammental	4	56865	Blankenrath	5	64572	Büttelborn	6
78580	Bärenthal	6	54608	Bleialf	6	67829	Callbach	5
66484	Battweiler	3	66440	Blieskastel	3	75365	Calw	4
55774	Baumholder	5	67240	Bobenheim-Roxheim	4	67316	Carlsberg	3
54538	Bausendorf	5	71032-71034	Böblingen	5	66978	Clausen	4
67827	Becherbach	5	67278	Bockenheim		74389	Cleeborn	4
66894	Bechhofen	3		an der Weinstraße	4	56812	Cochem	5
67595	Bechtheim	4	72411	Bodelshausen	6	66497	Contwig	4
66701	Beckingen	2	53539	Bodenbach	6	66994	Dahn	3
71717	Beilstein	5	55294	Bodenheim	6	54689	Daleiden	6
71543	Beilstein-Stocksberg	5	67459	Böhl-Iggelheim	2	67814	Dannenfels	4
67259	Beindersheim	4	67295	Bolanden	4	67125	Dannstadt-Schauernheim	3
76756	Bellheim	2	54669	Bollendorf	6	64283-64297	Darmstadt	6
56290	Beltheim	6	71149	Bondorf	5	78083	Dauchingen	6
72658	Bempflingen	6	74357	Bönnigheim	4	54550	Daun	6
67808	Bennhausen	4	67725	Börrstadt	4	72356	Dautmergen	6
71726	Benningen am Neckar	5	73104	Börtlingen	6	75392	Deckenpfronn	5
64625	Bensheim	5	78662	Bösingen	6	67146	Deidesheim	3
76768	Berg	1	66504	Bottenbach	3	78586	Deilingen	6
55608	Bergen	5	78583	Böttingen	6	78652	Deißlingen	6
77791	Berghaupten	4	79268	Bötzingen	6	73779	Deizisau	5
55776	Berglangenbach	3	66359	Bous	1	66503	Dellfeld	3
73663	Berglen	6	74336	Brackenheim	4	73770	Denkendorf	5
54470	Bernkastel-Kues	4	78199	Bräunlingen	6	78588	Denkingen	6
55777	Berschweiler bei Baumholder	3	74542	Braunsbach	6	79211	Denzlingen	6
74354	Besigheim	4	79206	Breisach am Rhein	6	72135	Dettenhausen	6
54533	Bettenfeld	5	66916	Breitenbach	4	76706	Dettenheim	2
54646	Bettingen	6	55422	Breitscheid	6	72581	Dettingen an der Erms	6
72660	Beuren	6	64395	Brensbach	5	73265	Dettingen unter Teck	6
66450	Bexbach	3	75015	Bretten	3	54411	Deuselbach	5
77781	Biberach	4	55559	Bretzenheim	5	55483	Dickenschied	5
68647	Biblis	4	74626	Bretzfeld	5	64807	Dieburg	6
64404	Bickenbach	5	64747	Breuberg	6	69234	Dielheim	3
64584	Biebesheim am Rhein	5	56867	Briedel	5	67811	Dielkirchen	4

SERVICE

Zonenverzeichnis

PLZ	Ortsname	Zone	PLZ	Ortsname	Zone
54523	Dierscheid	5	63820	Elsenfeld	6
78661	Dietingen	6	65343-65347	Eltville am Rhein	6
63128	Dietzenbach	6	79215	Elzach	6
66763	Dillingen/Saar	1	74834	Elztal	6
67246	Dirmstein	3	56281	Emmelshausen	6
67596	Dittelsheim-Heßloch	4	79312	Emmendingen	6
71254	Ditzingen	5	72186	Empfingen	5
75335	Dobel	2	79346	Endingen am Kaiserstuhl	6
78166	Donaueschingen	6	75331	Engelsbrand	3
72358	Dormettingen	6	72829	Engstingen	6
67585	Dorn-Dürkheim	5	72800	Eningen	5
72175	Dornhan	5	67677	Enkenbach-Alsenborn	4
72280	Dornstetten	5	56850	Enkirch	5
69221	Dossenheim	4	66806	Ensdorf	1
72359	Dotternhausen	6	75337	Enzklösterle	3
63303	Dreieich	6	74925	Epfenbach	4
67816	Dreisen, Standenbühl	4	78736	Epfendorf	6
54647	Dudeldorf	6	66571	Eppelborn	2
67373	Dudenhofen	2	69214	Eppelheim	4
56761	Düngenheim	6	64859	Eppertshausen	6
78655	Dunningen	6	75031	Eppingen	3
77770	Durbach	4	64711	Erbach	5
78589	Dürbheim	6	54492	Erden	5
78591	Durchhausen	6	71729	Erdmannhausen	5
73568	Durlangen	6	66996	Erfweiler	3
76448	Durmersheim	2	73268	Erkenbrechtsweiler	6
73105	Dürnau	6	74235	Erlenbach	5
72144	Dußlingen	6	63906	Erlenbach am Main	6
69412	Eberbach	4	74391	Erligheim	4
71735	Eberdingen	5	67167	Erpolzheim	3
73061	Ebersbach an der Fils	6	64390	Erzhausen	6
74246	Eberstadt	5	78664	Eschbronn	6
67280	Ebertsheim	4	74927	Eschelbronn	4
72224	Ebhausen	4	73107	Eschenbach	6
79285	Ebringen	6	73728-73734	Esslingen	
67480	Edenkoben	2		am Neckar	5
67483	Edesheim	2	67754	Eßweiler	4
56814	Ediger-Eller	5	67472	Esthal	3
68535	Edingen-Neckarhausen	3	77955	Ettenheim	5
63329	Egelsbach	6	76275	Ettlingen	1
72227	Egenhausen	5	56729	Ettringen	6
78592	Egesheim	6	72184	Eutingen im Gäu	5
76344	Eggenstein-Leopoldshafen	1	74864	Fahrenbach	5
71139	Ehningen	5	54317	Farschweiler	4
79238	Ehrenkirchen	6	67824	Feilbingert	5
67575	Eich	5	54341	Fell	4
63928	Eichenbühl	6	70734-70736	Fellbach	5
79356	Eichstetten	6	54668	Ferschweiler	6
64683	Einhausen	5	74427	Fichtenberg	6
67304	Eisenberg (Pfalz)	4	70794	Filderstadt	5
75239	Eisingen	2	66996	Fischbach	3
73054	Eislingen/Fils	6	67693	Fischbach	3
76477	Elchesheim-Illingen	1	64405	Fischbachtal	5
56821	Ellenz-Poltersdorf	5	77716	Fischerbach	5
55497	Ellern (Hunsrück)	6	74223	Flein	5
67158	Ellerstadt	3	55237	Flonheim	5
74248	Ellhofen	5	65439	Flörsheim am Main	6
67471	Elmstein	3	67592	Flörsheim-Dalsheim	4

Zonenverzeichnis

PLZ	Ortsname	Zone	PLZ	Ortsname	Zone	PLZ	Ortsname	Zone
54568	Gerolstein	6	77793	Gutach		66265	Heusweiler	1
66453	Gersheim	3		(Schwarzwaldbahn)	5	79194	Heuweiler	6
56825	Gevenich	5	79261	Gutach im Breisgau	6	71157	Hildrizhausen	5
54558	Gillenfeld	5	78148	Gütenbach	6	54576	Hillesheim	6
67578	Gimbsheim	5	55546	Hackenheim	5	67586	Hillesheim	5
54657	Gindorf	6	76767	Hagenbach	1	66999	Hinterweidenthal	4
65462	Ginsheim-Gustavsburg	6	72401	Haigerloch	6	67756	Hinzweiler	4
66907	Glan-Münchweiler	5	72221	Haiterbach	5	72145	Hirrlingen	6
72293	Glatten	5	67826	Hallgarten	5	69493	Hirschberg	
79286	Glottertal	6	76707	Hambrücken	2		an der Bergstraße	4
67307	Göllheim	4	67580	Hamm	4	67732	Hirschhorn	4
72532	Gomadingen	6	67374	Hanhofen	2	69434	Hirschhorn	4
72810	Gomaringen	5	74736	Hardheim	6	73269	Hochdorf	6
67377	Gommersheim	2	78739	Hardt	6	67126	Hochdorf-Assenheim	3
67724	Gonbach	4	74239	Hardthausen am Kocher	5	65239	Hochheim am Main	6
75053	Gondelsheim	2	55595	Hargesheim	6	54472	Hochscheid	5
67161	Gönnheim	3	67376	Harthausen	2	67691	Hochspeyer	3
73033-73037	Göppingen	6	55296	Harxheim	6	64739	Höchst im Odenwald	6
69517	Gorxheimertal	4	54533	Hasborn	5	76879	Hochstadt	2
78559	Gosheim	6	77716	Haslach	5	68766	Hockenheim	3
79288	Gottenheim	6	67454	Haßloch	2	75339	Höfen an der Enz	3
76676	Graben-Neudorf	2	74855	Haßmersheim	5	65719	Hofheim am Taunus	6
72582	Grabenstetten	6	73110	Hattenhofen	6	77716	Hofstetten	5
71120	Grafenau	5	65795	Hattersheim	6	77749	Hohberg	6
72661	Grafenberg	6	76770	Hatzenbühl	1	66989	Höheinöd	3
64689	Grasellenbach	5	76846	Hauenstein	3	73345	Hohenstadt/	
64347	Griesheim	6	77756	Hausach	5		Drackenstein	6
55459	Grolsheim	5	72361	Hausen am Tann	6	72531	Hohenstein	6
72294	Grömbach	5	78595	Hausen ob Verena	6	71088	Holzgerlingen	5
72663	Großbettlingen	6	72379	Hechingen	6	73271	Holzmaden	6
64401	Groß-Bieberau	5	54518-54523	Heckenmünster	5	66424	Homburg	3
71723	Großbottwar	5	69434	Heddesbach	4	74746	Höpfingen	6
72415	Grosselfingen	6	68542	Heddesheim	4	55768	Hoppstädten-	
71577	Großerlach	5	69115-69126	Heidelberg	4		Weiersbach	4
64521	Groß-Gerau	6	55262	Heidesheim am Rhein	6	72160	Horb am Neckar	6
63920	Großheubach	6	74072-74081	Heilbronn	6	76771	Hördt	1
54534	Großlittgen	5	69253	Heiligkreuzsteinach	4	66500	Hornbach	3
63762	Großostheim	6	55779	Heimbach	3	78132	Hornberg	6
68649	Groß-Rohrheim	4	71296	Heimsheim	4	74928	Hüffenhardt	4
66352	Großrosseln	1	73092	Heiningen	6	76549	Hügelsheim	2
64823	Groß-Umstadt	6	74921	Helmstadt-Bargen	4	72584	Hülben	6
63868	Großwallstadt	6	67716	Heltersberg	4	55621	Hundsbach	4
64846	Groß-Zimmern	6	71282	Hemmingen	4	66882	Hütschenhausen	4
73344	Gruibingen	6	69502	Hemsbach	4	55743	Idar-Oberstein	5
67745	Grumbach	4	55619	Hennweiler	5	76473	Iffezheim	2
67269	Grünstadt	5	64646	Heppenheim (Bergstraße)	5	54298	Igel	5
74417	Gschwend	6	79336	Herbolzheim	6	79241	Ihringen	6
74363	Güglingen	4	54411	Hermeskeil	4	66557	Illingen	2
55452	Guldental	5	71083	Herrenberg	5	75428	Illingen	3
79194	Gundelfingen	6	55756	Herrstein	4	74360	Ilsfeld	4
74831	Gundelsheim	6	66909	Herschweiler-Pettersheim	3	68549	Ilvesheim	4
67598	Gundersheim	4	67273	Herxheim	4	67817	Imsbach	4
67724	Gundersweiler	4	76863	Herxheim	1	74653	Ingelfingen	6
67599	Gundheim	4	67258	Heßheim	3	55218	Ingelheim am Rhein	6
78594	Gunningen	6	74394	Hessigheim	4	74379	Ingersheim	4
67583	Guntersblum	5	67310	Hettenleidelheim	4	76865	Insheim	1
54413	Gusenburg	4	72513	Hettingen	6	56843	Irmenach	5
54317	Gusterath	4	54523	Hetzerath	5	78597	Irndorf	6

SERVICE

Zonenverzeichnis

PLZ	Ortsname	Zone	PLZ	Ortsname	Zone
54666	Irrel	5	63911	Klingenberg am Main	6
54451	Irsch	3	76889	Klingenmünster	1
75228	Ispringen	2	56818	Klotten	5
74930	Ittlingen	4	75438	Knittlingen	3
74249	Jagsthausen	5	72664	Kohlberg	6
71131	Jettingen	5	78600	Kolbingen	6
76751	Jockgrim	1	73257	Köngen	6
72417	Jungingen	6	75203	Königsbach-Stein	2
54584	Jünkerath	6	78126	Königsfeld im Schwarzwald	6
73667	Kaisersbach	6			
56759	Kaisersesch	6	78598	Königsheim	6
67655-67663	Kaiserslautern	5	54329	Konz	3
67169	Kallstadt	3	71404	Korb	5
75236	Kämpfelbach	2	54306	Kordel	5
76870	Kandel	1	70825	Korntal-Münchingen	4
77966	Kappel-Grafenhausen	6	70806	Kornwestheim	5
77876	Kappelrodeck	4	54675	Körperich	6
76307	Karlsbad	2	76703	Kraichtal	3
76689	Karlsdorf-Neuthard	2	72505	Krauchenwies	6
76131-76229	Karlsruhe	1	74238	Krautheim	6
54317	Kasel	4	67757	Kreimbach-Kaulbach	4
56288	Kastellaun	6	67706	Krickenbach	3
67734	Katzweiler	4	67819	Kriegsfeld	4
56349	Kaub	6	65830	Kriftel	6
77694	Kehl	4	76709	Kronau	3
53539	Kelberg	6	54536	Kröv	5
54427	Kell am See	4	76773	Kuhardt	1
65451	Kelsterbach	6	74653	Künzelsau	6
75210	Keltern	2	74635	Kupferzell	6
54344	Kenn	5	76456	Kuppenheim	2
79341	Kenzingen	6	75057	Kürnbach	3
71394	Kernen im Remstal	5	66869	Kusel	5
68775	Ketsch	3	72127	Kusterdingen	6
65399	Kiedrich	6	54655	Kyllburg	6
75249	Kieselbronn	3	68526	Ladenburg	4
67271	Kindenheim	4	77933	Lahr/Schwarzwald	4
66862	Kindsbach	4	67466	Lambrecht (Pfalz)	3
77971	Kippenheim	6	67245	Lambsheim	3
74912	Kirchartdt	4	68623	Lampertheim	4
55481	Kirchberg	5	76829	Landau in der Pfalz	2
71737	Kirchberg	5	54526	Landscheid	5
72138	Kirchentellinsfurt	6	66849	Landstuhl	4
74366	Kirchheim am Neckar	4	63225	Langen	6
67281	Kirchheim an der Weinstraße	4	74243	Langenbrettach	5
73230	Kirchheim unter Teck	6	55450	Langenlonsheim	6
67292	Kirchheimbolanden	4	54308	Langsur	5
79199	Kirchzarten	6	67746	Langweiler	4
63931	Kirchzell	6	54612	Lasel	6
66459	Kirkel	3	69514	Laudenbach	4
55606	Kirn	5	63925	Laudenbach	6
67489	Kirrweiler (Pfalz)	2	77886	Lauf	4
53539	Kirsbach	6	74348	Lauffen am Neckar	4
54524	Klausen	5	77794	Lautenbach	5
66271	Kleinblittersdorf	2	78730	Lauterbach	6
66501	Kleinbundenbach	3	67742	Lauterecken	4
63924	Kleinheubach	6	64686	Lautertal (Odenwald)	5
54483	Kleinich	5	66822	Lebach	2
			74251	Lehrensteinsfeld	5

PLZ	Ortsname	Zone	PLZ	Ortsname	Zone
69181	Leimen	3	69181	Leimen	3
76774	Leimersheim	1	76774	Leimersheim	1
70771	Leinfelden-Echterdingen	4	70771	Leinfelden-Echterdingen	4
74211	Leingarten	5	74211	Leingarten	5
73568	Leinhäusle	6	73568	Leinhäusle	6
56291	Leiningen	6	56291	Leiningen	6
54340	Leiwen	4	54340	Leiwen	4
66969	Lemberg	3	66969	Lemberg	3
73252	Lenningen	6	73252	Lenningen	6
71229	Leonberg	5	71229	Leonberg	5
71397	Leutenbach	5	71397	Leutenbach	5
77839	Lichtenau	3	77839	Lichtenau	3
72805	Lichtenstein	6	72805	Lichtenstein	6
73669	Lichtenwald	6	73669	Lichtenwald	6
74838	Limbach	5	74838	Limbach	5
67117	Limburgerhof	3	67117	Limburgerhof	3
67473	Lindenberg	3	67473	Lindenberg	3
64678	Lindenfels	5	64678	Lindenfels	5
67360	Lingenfeld	2	67360	Lingenfeld	2
76351	Linkenheim-Hochstetten	1	76351	Linkenheim-Hochstetten	1
54587	Lissendorf	6	54587	Lissendorf	6
74931	Lobbach	4	74931	Lobbach	4
74369	Löchgau	4	74369	Löchgau	4
76597	Loffenau	2	76597	Loffenau	2
67727	Lohnsfeld	4	67727	Lohnsfeld	4
65391	Lorch	6	65391	Lorch	6
73547	Lorch	6	73547	Lorch	6
64653	Lorsch	5	64653	Lorsch	5
66679	Losheim	2	66679	Losheim	2
54492	Lösnich	5	54492	Lösnich	5
72290	Loßburg	5	72290	Loßburg	5
74245	Löwenstein	5	74245	Löwenstein	5
71634-71642	Ludwigsburg	5	71634-71642	Ludwigsburg	5
67059-67071	Ludwigshafen am Rhein	4	67059-67071	Ludwigshafen am Rhein	4
67363	Lustadt	2	67363	Lustadt	2
64750	Lützelbach	6	64750	Lützelbach	6
56826	Lutzerath	5	56826	Lutzerath	5
54617	Lützkampen	6	54617	Lützkampen	6
67686	Mackenbach	5	67686	Mackenbach	5
71106	Magstadt	5	71106	Magstadt	5
77972	Mahlberg	6	77972	Mahlberg	6
78601	Mahlstetten	6	78601	Mahlstetten	6
67487	Maikammer	2	67487	Maikammer	2
74535	Mainhardt	6	74535	Mainhardt	6
55116-55131	Mainz	6	55116-55131	Mainz	6
55129	Mainz Ebersheim	6	55129	Mainz Ebersheim	6
55129	Mainz Hechtsheim	6	55129	Mainz Hechtsheim	6
55252	Mainz-Kastel	6	55252	Mainz-Kastel	6
54426	Malborn	5	54426	Malborn	5
76316	Malsch	1	76316	Malsch	1
69254	Malsch	3	69254	Malsch	3
79364	Malterdingen	6	79364	Malterdingen	6
66399	Mandelbachtal	2	66399	Mandelbachtal	2
54531	Manderscheid	5	54531	Manderscheid	5
68159-68309	Mannheim	4	68159-68309	Mannheim	4
71672	Marbach am Neckar	5	71672	Marbach am Neckar	5
79232	March	6	79232	March	6

Zonenverzeichnis

PLZ	Ortsname	Zone	PLZ	Ortsname	Zone	PLZ	Ortsname	Zone
54484	Maring-Noviad	5	76461	Muggensturm	2	75245	Neulingen	3
71706	Markgröningen	5	75417	Mühlacker	3	68809	Neulußheim	3
67297	Marnheim	4	77796	Mühlenbach	5	54347	Neumagen-Dhron	5
66646	Marpingen	3	69242	Mühlhausen	3	66538-66540	Neunkirchen	2
76359	Marxzell	2	73347	Mühlhausen im Täle	6	74867	Neunkirchen	4
74252	Massenbachhausen	5	78570	Mühlheim an der Donau	6	63930	Neunkirchen	6
66506	Maßweiler	4	64367	Mühltal	6	76777	Neupotz	1
56869	Mastershausen	5	74673	Mulfingen	6	77743	Neuried	6
69256	Mauer	3	54486	Mülheim (Mosel)	5	67433-67435	Neustadt an der Weinstraße	3
75433	Maulbronn	3	53520	Müllenbach	6	72149	Neustetten	6
67133	Maxdorf	4	67728	Münchweiler an der Alsenz	4	75389	Neuweiler	3
56727	Mayen	6	66981	Münchweiler an der Rodalb	4	54309	Newel	5
67149	Meckenheim	3	74395	Mundelsheim	4	55432	Niederburg	6
74909	Meckesheim	3	72525	Münsingen	6	78078	Niedereschach	6
67744	Medard	4	64839	Münster	6	67700	Niederkirchen	4
67735	Mehlbach	4	56294	Münstermaifeld	6	67150	Niederkirchen bei Deidesheim	3
67678	Mehlingen	5	55424	Münster-Sarmsheim	6	67822	Niedermoschel	5
54552	Mehren	6	71540	Murrhardt	6	74676	Niedernhall	6
54346	Mehring	5	73557	Mutlangen	6	54533	Niederöfflingen	5
55590	Meisenheim	5	67112	Mutterstadt	3	55268	Nieder-Olm	6
77974	Meißenheim	4	55299	Nackenheim	5	55758	Niederwörresbach	6
66589	Merchweiler	2	72202	Nagold	5	75223	Niefern-Öschelbronn	2
79291	Merdingen	6	66809	Nalbach	2	55283	Nierstein	5
54318	Mertesdorf	5	66640	Namborn	3	54453	Nittel	3
56753	Mertloch	6	64569	Nauheim	6	66625	Nohfelden	4
55627	Merxheim	5	74924	Neckarbischofsheim	4	54578	Nohn	6
79249	Merzhausen	6	69151	Neckargemünd	5	66620	Nonnweiler	3
66663	Merzig	2	69437	Neckargerach	5	74226	Nordheim	5
64409	Messel	6	69239	Neckarsteinach	4	77787	Nordrach	4
72469	Meßstetten	6	74172	Neckarsulm	6	55585	Norheim	5
67582	Mettenheim	5	72666	Neckartailfingen	6	73274	Notzingen	5
66693	Mettlach	2	72654	Neckartenzlingen	6	71154	Nufringen	5
72555	Metzingen	5	74382	Neckarwestheim	4	53520	Nürburg	6
74544	Michelbach an der Bilz	6	74865	Neckarzimmern	4	72622	Nürtingen	6
74545	Michelfeld	6	72147	Nehren	6	72362	Nusplingen	6
64720	Michelstadt	5	54657	Neidenbach	6	67759	Nußbach	4
63897	Miltenberg	6	67468	Neidenfels	3	69226	Nußloch	3
66851	Mittelbrunn	4	74933	Neidenstein	4	72644	Oberboihingen	6
74219	Möckmühl	5	73272	Neidlingen	6	55767	Oberbrombach	4
64397	Modautal	5	54570	Neroth	6	75038	Oberderdingen	3
71696	Mögingen	4	75387	Neubulach	3	77784	Oberharmersbach	4
55278	Mommenheim	5	76776	Neuburg am Rhein	1	68794	Oberhausen-Rheinhausen	2
63933	Mönchberg	6	74861	Neudenau	5	77704	Oberkirch	5
78087	Mönchweiler	6	75305	Neuenbürg	2	67823	Obermoschel	5
67590	Monsheim	4	74196	Neuenstadt am Kocher	5	63785	Obernburg am Main	6
71297	Mönsheim	4	74632	Neuenstein	5	78727	Oberndorf am Neckar	6
54472	Monzelfeld	5	54673	Neuerburg	6	72364	Obernheim	6
55569	Monzingen	6	72639	Neuffen	6	66919	Obernheim-Kirchenarnbach	3
54497	Morbach	5	72419	Neufra	6	55270	Ober-Olm	6
64546	Mörfelden-Walldorf	6	75242	Neuhausen	3	64372	Ober-Ramstadt	6
69509	Mörlenbach	4	73765	Neuhausen auf den Fildern	5	75394	Oberreichenbach	3
67808	Mörsfeld	4	67680	Neuhemsbach	5	71739	Oberriexingen	5
74821	Mosbach	6	67141	Neuhofen	3	74420	Oberrot	6
64756	Mossautal	5	54422	Neuhütten	5	71720	Oberstenfeld	5
72116	Mössingen	6	63263	Neu-Isenburg	6	74182	Obersulm	5
71159	Mötzingen	5				66649	Oberthal	3
69427	Mudau	4						
56254	Müden	6						

SERVICE

Zonenverzeichnis

PLZ	Ortsname	Zone	PLZ	Ortsname	Zone
55430	Oberwesel	6	54498	Piesport	5
77709	Oberwolfach	5	66953-66955	Pirmasens	4
64760	Oberzent	5	74385	Pleidelsheim	4
74847	Obrigheim	5	72124	Pliezhausen	6
67283	Obrigheim (Pfalz)	4	73207	Plochingen	6
55437	Ockenheim	5	73655	Plüderhausen	6
67748	Odenbach	5	54316	Pluwig	4
55571	Odernheim am Glan	5	56751	Polch	6
74229	Oedheim	5	56829	Pommern	5
65375	Oestrich-Winkel	6	54689	Preischeid	6
74254	Offenau	5	54664	Preist	6
76877	Offenbach an der Queich	2	54597	Pronsfeld	6
67749	Offenbach-Hundheim	4	54595	Prüm	6
77652-77656	Offenburg	5	56862	Pünderich	5
67591	Offstein	4	66346	Püttlingen	1
72131	Otterdingen	6	66851	Queidersbach	4
77797	Ohlsbach	4	66287	Quierschied	2
73275	Ohmden	6	54310	Ralingen	5
74613	Öhringen	5	66887	Rammelsbach u.a.	4
75248	Ölbronn-Dürrn	3	67305	Ramsen	3
67737	Olsbrücken	4	66877	Ramstein-Miesenbach	4
77728	Oppenau	2	72414	Rangendingen	6
55276	Oppenheim	5	76437	Rastatt	1
71570	Oppenweiler	5	67744	Rathskirchen	4
77799	Ortenberg	4	72365	Ratshausen	6
54317	Osburg	5	69231	Rauenberg	3
75395	Ostelsheim	3	65479	Raunheim	6
74706	Osterburken	6	74747	Ravenstein	6
73760	Ostfildern	5	73098	Rechberghausen	6
67574	Osthofen	4	55592	Rehborn	5
76684	Östringen	3	66780	Rehlingen-Siersburg	1
76470	Ötigheim	2	74934	Reichartshausen	4
75443	Ötisheim	3	64385	Reichelsheim (Odenwald)	5
73113	Ottenbach	6	78564	Reichenbach	6
77883	Ottenhöfen im Schwarzwald	4	73262	Reichenbach an der Fils	6
67731	Otterbach	4	66507	Reifenberg	3
67697-67731	Otterberg	4	56861	Reil	5
67166	Otterstadt	3	68799	Reilingen	2
77833	Ottersweier	3	64354	Reinheim	6
66564	Ottweiler	3	54421	Reinsfeld	4
64853	Otzberg	6	75196	Remchingen	2
73277	Owen	6	71686	Remseck am Neckar	4
54331	Pellingen	4	73630	Remshalden	5
54570	Pelm	6	77871	Renchen	4
66706	Perl	3	71272	Renningen	4
66989	Petersberg	3	78603	Renquishausen	6
56858	Peterswald-Löffelscheid	5	56769	Retterath	6
74397	Pfaffenhofen	3	79276	Reute	6
72285	Pfalzgrafenweiler	5	72760-72770	Reutlingen	6
74629	Pfedelbach	5	55624	Rhaunen	5
66871	Pfeffelbach	4	77866	Rheinau	4
76327	Pfinztal	2	55494	Rheinböllen	6
75172-75181	Pforzheim	3	79365	Rheinhausen	6
72539	Pfronstetten	6	77836	Rheinmünster	3
72793	Pfullingen	5	76287	Rheinstetten	1
64319	Pfungstadt	6	76764	Rheinzabern	1
76661	Philippsburg	2	76835	Rhodt	2
			72585	Riederich	6

Zonenverzeichnis

PLZ	Ortsname	Zone	PLZ	Ortsname	Zone	PLZ	Ortsname	Zone
67701	Schallodenbach	4	67681	Sembach	5	73079	Süßen	6
74850	Schefflenz	5	56820	Senheim	5	74388	Talheim	4
76779	Scheibenhardt	1	54455	Serrig	3	78607	Talheim	6
77773	Schenkenzell	4	74372	Sersheim	3	71732	Tamm	5
67823	Schiersfeld	5	79350	Sexau	6	54456	Tawern	4
67105	Schifferstadt	3	74936	Siegelsbach	4	79331	Teningen	6
66578	Schiffweiler	2	76857	Silz	2	66987	Thaleischweiler-Fröschen	5
54429	Schillingen	4	55469	Simmern/Hunsrück	5	54424	Thalfang	5
73553	Schillinghof	6	72226	Simmersfeld	4	66636	Tholey	3
77761	Schiltach	5	55618	Simmertal	5	55471	Tiefenbach	5
72667	Schlaitdorf	6	75397	Simmozheim	3	75233	Tiefenbronn	3
73114	Schlat	6	79263	Simonswald	6	67311	Tiefenthal	4
73278	Schlierbach	6	71063-71069	Sindelfingen	5	56841	Traben-Trarbach	5
67718	Schmalenberg	4	74889	Sinsheim	3	54441	Trassem	3
66839	Schmelz	2	76547	Sinzheim	2	65468	Trebur	6
67699	Schneckenhausen	4	67729	Sippersfeld	4	56253	Treis-Karden	6
63936	Schneeberg	6	55566	Sobernheim	6	78098	Triberg im Schwarzwald	6
55497	Schnorbach	6	55487	Sohren	5	54290-54296	Trier	4
72355	Schömbberg	6	72820	Sonnenbühl	6	54311	Trierweiler	5
75328	Schömbberg	3	78549	Spaichingen	6	67705	Trippstadt	3
78136	Schonach im Schwarzwald	6	54529	Spangdahlem	5	54349	Trittenheim	5
71101	Schönaich	5	74937	Spechbach	4	72818	Trochtelfingen	6
69250	Schönau	4	54662	Speicher	6	78647	Trossingen	6
69436	Schönbrunn	4	67346	Speyer	3	66957	Trulben	4
54614	Schönecken	6	71579	Spiegelberg	5	72070-72076	Tübingen	6
66901	Schönenberg-Kübelberg	4	66583	Spiesen-Elversberg	2	78609	Tuningen	6
74214	Schöntal	6	73565	Spraitbach	6	66802	Überherrn	1
78141	Schönwald im Schwarzwald	6	55576	Sprendlingen	5	76698	Ubstadt-Weiher	3
72296	Schopfloch	5	67813	St. Alban	4	56767	Uersfeld	6
67707	Schopp	3	78112	St. Georgen	6	73066	Uhingen	6
73614	Schorndorf	6	72813	St. Johann	6	56766	Ulmen	6
78144-78713	Schramberg	6	79274	St. Märgen	6	79224	Umkirch	6
69198	Schriesheim	4	55271	Stadecken-Elsheim	5	74257	Untereisesheim	4
54586	Schüller	6	54589	Stadtkyll	6	72669	Unterensingen	6
77978	Schuttertal	6	72181	Starzach	5	74199	Untergruppenbach	4
77746	Schutterwald	6	55568	Staudernheim	6	64757	Unter-Hainbrunn	5
73525-73529	Schwäbisch Gmünd	6	79252	Stegen	6	78089	Unterkirnach	6
74523	Schwäbisch Hall	6	77790	Steinach	6	74547	Untermünkheim	6
74193	Schwaigern	5	67808	Steinbach	4	75399	Unterreichenbach	3
71409	Schwaikheim	5	71144	Steinenbronn	5	73660	Urbach	6
66773	Schwalbach	1	71711	Steinheim, Murr	6	54539	Ürzig	5
77963	Schwanau	5	76479	Steinmauern	1	54619	Üttfeld	6
74869	Schwarzach	4	76872	Steinweiler	1	54579	Üxheim	6
67813	Schwarzengraben	4	66879	Steinwenden	4	71665	Vaihingen an der Enz	4
67365	Schwegenheim	2	75447	Sternenfels	3	67482	Venningen	2
54338	Schweich	5	72510	Stetten am kalten Markt	6	72519	Veringenstadt	6
72477	Schwenningen	6	64589	Stockstadt am Rhein	5	68519	Viernheim	5
68723	Schwetzingen	3	72479	Straßberg	6	78667	Villingendorf	6
71701	Schwieberdingen	5	75334	Straubenhardt	2	78048-78056	Villingen- Schwenningen	6
74743	Seckach	5	55442	Stromberg	6	66957	Vinningen	4
77889	Seebach	4	76297	Stutensee	2	79235	Vogtsburg im Kaiserstuhl	6
64342	Seeheim-Jugenheim	6	70173-70619	Stuttgart	5	78147	Vöhrenbach	6
77960	Seelbach	5	70629	Stuttgart Leinfelden-Echterdingen	5	72189	Vöhringen	5
55629	Seesbach	5	72172	Sulz am Neckar	6	66333	Völklingen	1
72297	Seewald	5	71560	Sulzbach an der Murr	5	79279	Vörstetten	6
55444	Seibersbach	6	66280	Sulzbach/Saar	2	67157	Wachenheim an der Weinstraße	3
78606	Seitingen-Oberflacht	6	75056	Sulzfeld	3			

SERVICE

Zonenverzeichnis

PLZ	Ortsname	Zone	PLZ	Ortsname	Zone	PLZ	Ortsname	Zone
55263	Wackernheim	6	71093	Weil im Schönbuch	5	54457	Wincheringen	4
66687	Wadern	3	63937	Weilbach	6	79297	Winden im Elztal	6
66787	Wadgassen	1	72367	Weilen unter den Rinnen	6	71364	Winnenden	5
68753	Waghäusel	3	55413	Weiler bei Bingen	6	67722	Winnweiler	4
71332-71336	Waiblingen	5	67685	Weilerbach	5	73650	Winterbach	6
74915	Waibstadt	4	73235	Weilheim an der Teck	6	67822	Winterborn	5
72178	Waldachtal	5	76356	Weingarten	2	72474	Winterlingen	6
55425	Waldalgesheim	6	67366	Weingarten (Pfalz)	2	67587	Wintersheim	5
55596	Waldböckelheim	6	69469	Weinheim	4	54616	Winterspelt	6
76337	Waldbronn	2	74189	Weinsberg	5	54487	Wintrich	5
69429	Waldbrunn	5	71384	Weinstadt	5	54516	Wittlich	5
72141	Walddorfhäslach	6	76599	Weisenbach	2	77709	Wolfach	5
71111	Waldenbuch	5	67273	Weisenheim am Berg	4	72649	Wolfschlugen	6
74638	Waldenburg	6	67256	Weisenheim am Sand	3	67752	Wolfstein	4
67714	Waldfischbach-Burgalben	4	66709	Weiskirchen	2	55597	Wöllstein	6
67822	Waldgrehweiler	5	71287	Weissach	4	67547-67551	Worms	5
79183	Waldkirch	6	71554	Weissach im Tal	5	72299	Wörnersberg	6
67693	Waldleiningen	3	74679	Weißbach	6	55286	Wörrstadt	5
69483	Wald-Michelbach	4	79367	Weisweil	6	76744	Wörth	1
66914	Waldmohr	4	64331	Weiterstadt	6	63939	Wörth am Main	6
54320	Waldrach	3	67808	Weitersweiler	4	75449	Wurmberg	3
67165	Waldsee	3	78669	Wellendingen	6	67808	Würzweiler	4
73550	Waldstetten	6	56753	Welling	6	71543	Wüstenrot	5
74399	Walheim	4	54298	Welschbillig	5	79369	Wyhl	6
69190	Walldorf	3	73642	Welzheim	6	74374	Zaberfeld	3
74731	Walldürn	6	73240	Wendlingen am Neckar	6	75059	Zaisenhausen	3
66798	Wallerfangen	1	73249	Wernau (Neckar)	6	67378	Zeiskam	2
55578	Wallertheim	5	72589	Westerheim	6	56859	Zell	5
66917	Wallhalben u.a.	4	67368	Westheim (Pfalz)	2	56856	Zell (Mosel)	5
65396	Walluf	6	67593	Westhofen, Bernersheim	4	77736	Zell am Harmersbach	6
54578	Walsdorf	6	74259	Widdern	5	73119	Zell unter Aichelberg	6
75045	Walzbachtal	2	75446	Wiernsheim	3	54492	Zeltingen-Rachtig	5
73117	Wangen	6	55246-65207	Wiesbaden	6	54313	Zemmer	6
72827	Wannweil	5	69257	Wiesenbach	3	54314	Zerf	3
73116	Wäschenbeuren	6	73349	Wiesensteig	6	78658	Zimmern ob Rottweil	6
54332	Wasserliesch	4	69168	Wiesloch	3	72369	Zimmern unter der Burg	6
67319	Wattenheim	3	72218	Wildberg	5	74939	Zuzenhausen	4
54649	Waxweiler	6	76848	Wilgartswiesen	3	66482	Zweibrücken	3
73568	Weggen-Ziegelhütte	6	69259	Wilhelmsfeld	4	74639	Zweiflingen	6
78564	Wehingen	6	77731	Willstätt	2	69439	Zwingenberg	4
67475	Weidenthal	3	54459	Wiltingen	4	64673	Zwingenberg	5
71263	Weil der Stadt	4	71299	Wimsheim	4			

Zonenverzeichnis Luxembourg

PLZ - codes postaux	Frachtzone - zone de livraison
von 1xxx bis 6xxx	4
de 1xxx à 6xxx	4
von 7xxx bis 8xxx	5
de 7xxx à 8xxx	5
9xxx	6
9xxx	6

*Andere Länder und Lieferorte auf Anfrage.

*Autres pays et lieux de livraison sur demande.

Fotonachweise

Titel und Rückseite:

© Kai Nielsen / KS-ORIGINAL GMBH

Innenseiten:

BHK Architekten, Saarlouis

© Palladium Photodesign / KS-ORIGINAL GMBH, Seiten 3, 4, 5

© bild_raum, Baumann / KS-ORIGINAL GMBH, Seite 3

© Thomas Popinger / KS-ORIGINAL GMBH, Seiten 3, 40



© Kai Nielsen / KS-ORIGINAL GMBH, Seiten 22, 23

© KS-ORIGINAL GMBH, Seiten 28, 29, 37

© Carsten Brüggemann / KS-ORIGINAL GMBH, Seite 17

© Dipl.-Ing. Stefan Witte, Neustadt an der Weinstraße, Seite 12, 13, 17, 19, 26, 30

© Bundesverband KSI, Seiten 34, 35, 36, 38, 39



Hier geht es
zu unserer digitalen
Preisliste



100 % kreislauffähig

→ ks-schencking.de

Kalksandstein
KS*
DAS ORIGINAL